


GENERAL BOOK

A — F
2024



30 yrs
Building Next

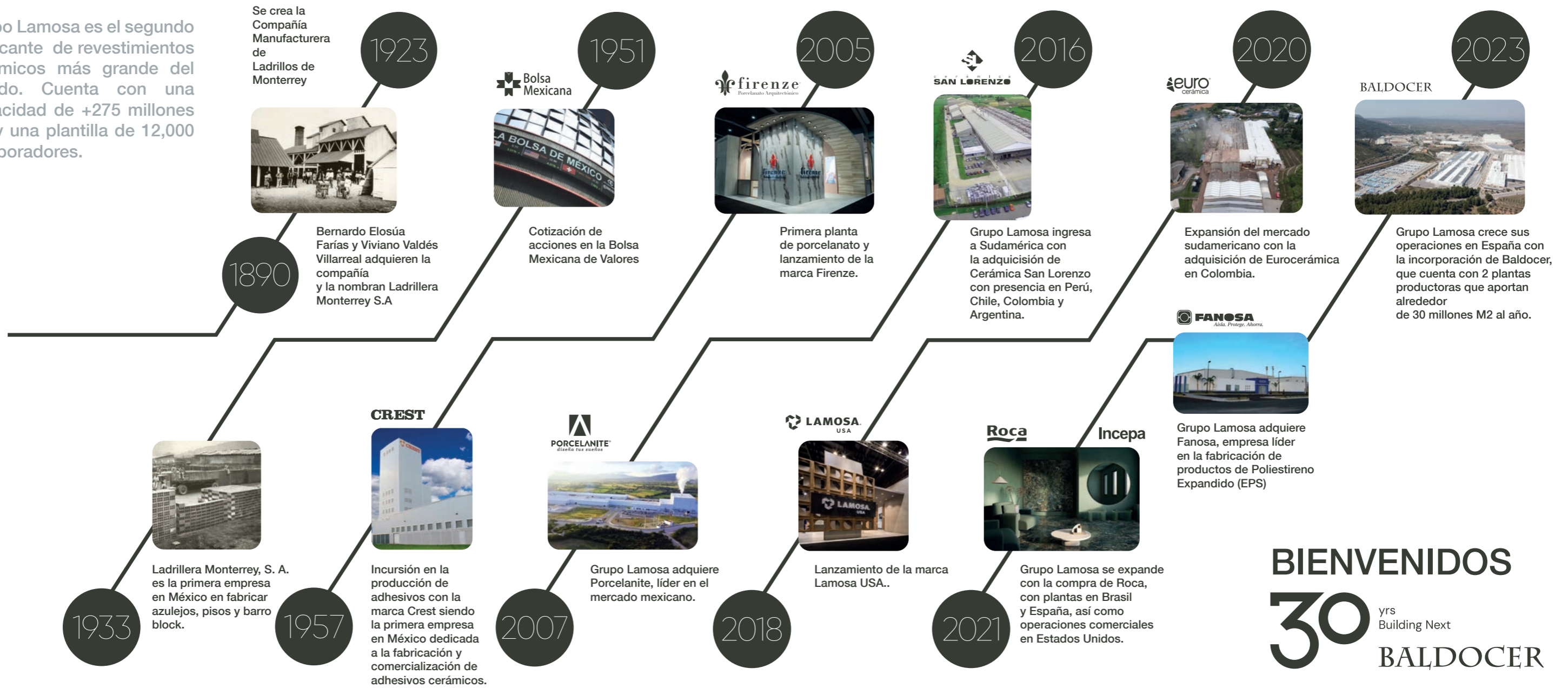
BALDOCER

Porcelain tiles &
White body tiles



+130 años

Grupo Lamosa es el segundo fabricante de revestimientos cerámicos más grande del mundo. Cuenta con una capacidad de +275 millones M2 y una plantilla de 12,000 colaboradores.



BIENVENIDOS
30 yrs
 Building Next
BALDOCER

La incorporación de Baldocer con operaciones en España, fortalece el posicionamiento y presencia de Grupo Lamosa en el continente europeo. De igual forma, representa un paso más en la ruta de crecimiento y diversificación de la compañía.

30^{yrs}
Building Next
BALDOCER

En 2024, Baldocer celebra su 30º aniversario.
Un proyecto ambicioso que sigue buscando la excelencia a través de la innovación en los procesos de producción, una adaptación diferencial a las demandas del mercado y vocación de servicio al cliente. Valores que tres décadas después siguen siendo los pilares fundamentales que posicionan a Baldocer como uno de los mayores referentes del sector cerámico.

Desde 1994,

Siempre contigo.

EN In 2024, Baldocer celebrates its 30th anniversary. An ambitious project that continues to seek excellence through innovation in production processes, differential adaptation to market demands and customer service vocation. Values that three decades later continue to be the fundamental pillars that position Baldocer as one of the major references in the ceramic sector.

Since 1994,

Always with you.

DE Im Jahr 2024 feiert Baldocer sein 30-jähriges Bestehen. Ein ehrgeiziges Projekt, das weiterhin nach Exzellenz durch Innovation in den Produktionsprozessen, differenzierte Anpassung an die Anforderungen des Marktes und Berufung zum Kundenservice strebt. Werte, die auch drei Jahrzehnte später noch die Grundpfeiler sind, die Baldocer zu einer der wichtigsten Referenzen in der Keramikbranche machen.

Seit 1994,

Immer mit Ihnen.

FR En 2024, Baldocer fête ses 30 ans. Un projet ambitieux qui continue à rechercher l'excellence à travers l'innovation dans les processus de production, l'adaptation différentielle aux exigences du marché et la vocation de service au client. Des valeurs qui, trois décennies plus tard, continuent d'être les piliers fondamentaux qui positionnent Baldocer comme l'une des principales références dans le secteur de la céramique.

Depuis 1994,

Toujours avec vous.



FORMATOS / SIZES

PORCELÁNICO / PORCELAIN TILES

29,5 x 120 cm. / 11,61" x 47,24"
20 x 120 cm. / 7,87" x 47,24"

260 x 120 cm. /
102,36" x 47,24"

240 x 120 cm. /
94,48" x 47,24"

120 x 120 cm. /
47,24" x 47,24"

60 x 120 cm. /
23,62" x 47,24"

26 x 160 cm. /
10,24" x 63"

80 x 160 cm. /
31,50" x 63"

80 x 80 cm. /
31,50" x 31,50"

60 x 90 cm. /
23,62" x 35,43"

60 x 60 cm. /
23,62" x 23,62"

PASTA BLANCA / WHITE BODY TILES

40 x 120 cm. /
15,75" x 47,24"

33,3 x 100 cm. /
13,11" x 39,37"

30 x 90 cm. /
11,81" x 35,43"

30 x 60 cm. /
11,81" x 23,62"

ÍNDICE FORMATO / INDEX BY SIZE

PORCELÁNICO / PORCELAIN TILES

260 x 120 cm 102,36" x 47,24" B|PLUS

A-F Vol 1.	Adaggio pulido Mármol/Marble..... 16
	Asphalt Piedra/Stone..... 38
	Atlantida Mármol/Marble..... 64
	Bellagio Mármol/Marble..... 104
	Black Básicos/Basics..... 112
	Blanco Básicos/Basics..... 114
	Blossom Básicos/Basic..... 128
	Dome Piedra/Stone..... 168
	Ducale Madera/Wood..... 190
G-O Vol 2.	Elyt pulido Mármol/Marble..... 200
	Eternal Mármol/Marble..... 202
	Glaciar pulido Básicos/Basic..... 16
	Habitat Piedra/Stone..... 36
	Invictus Mármol/Marble..... 58
	Lemurian pulido Mármol/Marble..... 76
	Manaos pulido Mármol/Marble..... 82
	Metallic Metálico/Metallic..... 92
	Moonlight pulido Mármol/Marble..... 102
P-Z Vol 3.	Nexside pulido Mármol/Marble..... 116
	Oneway lapado Metálico/Metallic..... 130
	Onyx pulido Mármol/Marble..... 138
	Quantum Mármol/Marble..... 42
	Titanium pulido Mármol/Marble..... 94
	Unik Cemento/Cement..... 104
	Volcano Piedra/Stone..... 134
	Wacom pulido Mármol/Marble..... 142

240 x 120 cm 94,48" x 47,24" B|PLUS

A-F Vol 1.	Arkety Cemento/Cement..... 26
	Bayona Mármol/Marble..... 80
	Blanco P Básicos/Basics..... 114
	Cream Chamber Básicos/Basics..... 152
P-Z Vol 3.	Patmos pulido Mármol/Marble..... 16
	Prospect Piedra/Stone..... 32
	Quios pulido Mármol/Marble..... 54
	Vanglih P Mármol/Marble..... 124

120 x 120 cm 47,24" x 47,24"

A-F Vol 1.	Adaggio pulido Mármol/Marble..... 16
	Arkety Cemento/Cement..... 26
	Asphalt Piedra/Stone..... 38
	Asphalt B &out Piedra/Stone..... 46
	Atlantida Mármol/Marble..... 64
	Bayona Mármol/Marble..... 80
	Bellagio Mármol/Marble..... 104
	Blanco Básicos/Basics..... 116
	Cream Chamber Básicos/Basics..... 152

A-F Vol 1.	Dome Piedra/Stone..... 168
	Elyt pulido Mármol/Marble..... 200
	Eternal Mármol/Marble..... 202

G-O Vol 2.	Glaciar pulido Básicos/Basic..... 16
	Grafton B&OUT Cemento/Cement..... 18
	Grafton Cemento/Cement..... 18
	Habitat Piedra/Stone..... 36
	Invictus Mármol/Marble..... 58
	Lemurian pulido Mármol/Marble..... 76
	Manaos pulido Mármol/Marble..... 82
	Metallic Metálico/Metallic..... 92
	Moonlight pulido Mármol/Marble..... 102
	Nexside pulido Mármol/Marble..... 116
	Onyx pulido Mármol/Marble..... 138

P-Z Vol 3.	Patmos pulido Mármol/Marble..... 16
	Quantum Mármol/Marble..... 42
	Quios pulido Mármol/Marble..... 54
	Stoneland Piedra/Stone..... 70
	Stoneland B &out Piedra/Stone..... 72
	Titanium pulido Mármol/Marble..... 94
	Unik Cemento/Cement..... 104
	Vanglih Mármol/Marble..... 124
	Volcano Piedra/Stone..... 134
	Wacom pulido Mármol/Marble..... 142

80 x 160 cm 31,50" x 63"

A-F Vol 1.	Adaggio Mármol/Marble..... 18
	Balmoral Mármol/Marble..... 66
	Bellagio Mármol/Marble..... 108
	Black Básicos/Basics..... 112
	Blanco Básicos/Basics..... 116
	Brunswick Piedra/Stone..... 134
	Dome Básicos/Basics..... 170
	Eternal Mármol/Marble..... 206

G-O Vol 2.	Habitat Piedra/Stone..... 38
	Hannover Piedra/Stone..... 48
	Invictus Mármol/Marble..... 60
	Nikea Mármol/Marble..... 120
	Oneway lapado Metálico/Metallic..... 130

P-Z Vol 3.	Pienza pulido Mármol/Marble..... 18
	Quios pulido Mármol/Marble..... 56
	Stoneland Piedra/Stone..... 70
	Titanium pulido Mármol/Marble..... 96
	Unik Cemento/Cement..... 108
	Vanglih pulido Mármol/Marble..... 128
	Wacom pulido Mármol/Marble..... 146

ÍNDICE FORMATO / INDEX BY SIZE

PORCELÁNICO / PORCELAIN TILES

80 x 80 cm 31,50" x 31,50"

A-F Vol 1.	Adaggio Mármol/Marble..... 18
	Asphalt Piedra/Stone..... 38
	Asphalt B &out Piedra/Stone..... 46
	Balmoral Mármol/Marble..... 66
	Blanco Básicos/Basics..... 116
	Brunswick Piedra/Stone..... 134
	Dome Piedra/Stone..... 170
	Dome B &out Piedra/Stone..... 184
	Eternal Mármol/Marble..... 206

G-O Vol 2.	Grafton Anti-Slip Cemento/Cement..... 18
	Habitat Piedra/Stone..... 38
	Hannover Piedra/Stone..... 48
	Hannover B &out Piedra/Stone..... 52
	Invictus Mármol/Marble..... 60
Oneway lapado Metálico/Metallic..... 130	

P-Z Vol 3.	Pienza pulido Mármol/Marble..... 18
	Quios pulido Mármol/Marble..... 56
	Stoneland Piedra/Stone..... 70
	Stoneland B &out Piedra/Stone..... 72
	Titanium pulido Mármol/Marble..... 96
	Unik Cemento/Cement..... 108
	Unik B &out Cemento/Cement..... 108
	Vanglih pulido Mármol/Marble..... 128
	Wacom pulido Mármol/Marble..... 146
	Zermatt Piedra/Stone..... 150

60 x 120 cm 23,62" x 47,24"

A-F Vol 1.	Adaggio pulido Mármol/Marble..... 16
	Agate B Thin Mármol/Marble..... 22
	Arkety Cemento/Cement..... 26
	Arkety B &out Cemento/Cement..... 30
	Asphalt Piedra/Stone..... 38
	Asphalt B &out Piedra/Stone..... 46
	Atlantida Mármol/Marble..... 64
	Balmoral Mármol/Marble..... 66
	Bayona Mármol/Marble..... 80
	Bellagio Mármol/Marble..... 104
	Black Básicos/Basics..... 112
	Blanco Básicos/Basics..... 116
	Brunswick Piedra/Stone..... 136
	Brunswick B &out Piedra/Stone..... 136
	Cream Chamber Básicos/Basics..... 152

G-O Vol 2.	Cutstone Piedra/Stone..... 156
	Cutstone B &out Piedra/Stone..... 158
	Detroit B Thin Cemento/Cement..... 160
	District Madera/Wood..... 166
	Dome Piedra/Stone..... 168
	Ducale Madera/Wood..... 190
	Elyt Mármol/Marble..... 200
	Eternal Mármol/Marble..... 202
	Fontana B Thin Mármol/Marble..... 234

60 x 90 cm 23,62" x 35,43"

G-O Vol 2.	Glaciar Básicos/Basics..... 16
	Grafton Cemento/Cement..... 18
	Grafton B &out Cemento/Cement..... 18
	Hampton B Thin Mármol/Marble..... 46
	Hannover Piedra/Stone..... 48
	Invictus Mármol/Marble..... 58
	Legend B Thin Mármol/Marble..... 74
	Lemurian pulido Mármol/Marble..... 76
	Manaos pulido Mármol/Marble..... 82
	Metallic Metálico/Metallic..... 92
	Moonlight pulido Mármol/Marble..... 102
	Nexside pulido Mármol/Marble..... 116
	Nikea Mármol/Marble..... 120
	Oneway lapado Metálico/Metallic..... 130
	Onyx pulido Mármol/Marble..... 138

P-Z Vol 3.	Patmos pulido Mármol/Marble..... 16
	Pienza pulido Mármol/Marble..... 18
	Prospect Piedra/Stone..... 32
	Pulse Cemento/Cemen..... 38
	Quantum Mármol/Marble..... 42
	Quartz B Thin Mármol/Marble..... 52
	Quios pulido Mármol/Marble..... 54
	Slate Piedra/Stone..... 64
	Slate B &out Piedra/Stone..... 66
	Statuario B Thin Mármol/Marble..... 68
	Stoneland Piedra/Stone..... 70

P-Z Vol 3.	Storn Piedra/Stone..... 86
	Stracciatella Piedra/Stone..... 88
	Titanium Mármol/Marble..... 94
	Unik Cemento/Cement..... 104
	Ural Piedra/Stone..... 118
	Vanglih pulido Mármol/Marble..... 126
	Volcano Piedra/Stone..... 134
	Wacom pulido Mármol/Marble..... 142
	Zermatt Piedra/Stone..... 150
	Zermatt B &out Piedra/Stone..... 154

60 x 90 cm 23,62" x 35,43"

A-F Vol 1.	Asphalt B &out Piedra/Stone..... 46
	Cutstone B &out Piedra/Stone..... 158

G-O Vol 2.	Hannover B &out Piedra/Stone..... 52
----------------------	--

P-Z Vol 3.	Slate B &out Piedra/Stone..... 66
	Zermatt B &out Piedra/Stone..... 154

ÍNDICE FORMATO / INDEX BY SIZE

PORCELÁNICO / PORCELAIN TILES

60 x 60 cm 23,62" x 23,62"

A-F Vol 1.	Adaggio pulido	Mármol/Marble	16
	Arkesia	Piedra/Stone	24
	Arkety	Cemento/Cement	26
	Arkety Bj&out	Cemento/Cement	30
	Arkety Bit Anti-slip	Cemento/Cement	32
	Asphalt	Piedra/Stone	54
	Asphalt Bj&out	Piedra/Stone	46
	Athenea	Mármol/Marble	62
	Balmoral	Mármol/Marble	66
	Bayona brillo	Mármol/Marble	96
	Bellagio	Mármol/Marble	104
	Blanco	Básicos/Basics	116
	Boulevard	Piedra/Stone	130
	Brunswick	Piedra/Stone	136
	Brunswick Bj&out	Piedra/Stone	136
	Detroit	Cemento/Cement	162
	Dome	Piedra/Stone	168
Eternal	Mármol/Marble	202	

G-O Vol 2.	Glacier pulido	Básicos/Basic	16
	Grafton	Cemento/Cement	18
	Groove	Cemento/Cement	34
	Habitat	Piedra/Stone	36
	Habitat Bj&out	Piedra/Stone	44
	Hannover	Piedra/Stone	48
	Icon	Piedra/Stone	54
	Leeds	Cemento/Cement	72
	Nature	Piedra/Stone	104
	Oneway	Metalico/Metallic	130
	Ozone	Piedra/Stone	154

P-Z Vol 3.	Patmos pulido	Mármol/Marble	16
	Pienza pulido	Mármol/Marble	18
	Polaris	Mármol/Marble	28
	Pulse	Cemento/Cemen	38
	Quantum	Mármol/Marble	42
	Quios pulido	Mármol/Marble	54
	Shetland	Piedra/Stone	62
	Stoneland	Piedra/Stone	70
	Tasos	Mármol/Marble	92
	Town	Piedra/Stone	102
	Unik	Cemento/Cement	104
	Ural	Piedra/Stone	118
	Urban	Cemento/Cement	122
	Vangliih pulido	Mármol/Marble	126
	Velvet brillo	Mármol/Marble	130
Wacom pulido	Mármol/Marble	142	
Zermatt	Piedra/Stone	150	

26 x 160 cm 10,24" x 63"

A-F Vol 1.	Belfast	Madera/Wood	98
	Ducale	Madera/Wood	190
G-O Vol 2.	Northwood	Madera/Wood	124
	Otawa	Madera/Wood	146

29,5 x 120 cm 11,61" x 47,24"

A-F Vol 1.	Belfast	Madera/Wood	98
	Ducale	Madera/Wood	190
G-O Vol 2.	Maryland	Madera/Wood	84

20 x 120 cm 7,87" x 47,24"

A-F Vol 1.	Barkley	Madera/Wood	78
	Belfast	Madera/Wood	98
	Carpatos	Madera/Wood	144
	Drake	Madera/Wood	188
	Ducale	Madera/Wood	190
	Foresta	Madera/Wood	236
G-O Vol 2.	Kauri	Madera/Wood	66
	Liverpool	Madera/Wood	78
	Maryland	Madera/Wood	84
	Northwood	Madera/Wood	124
	Oklahoma	Madera/Wood	128
P-Z Vol 3.	Otawa	Madera/Wood	146
P-Z Vol 3.	Wooden	Madera/Wood	148

PASTA BLANCA | WHITE BODY TILES

60 x 120 cm 23,62" x 47,24"

A-F Vol 1.	Foresta	Madera/Wood	238
	Montmartre	Básicos/Basics	96
G-O Vol 2.	Neve Satin	Básicos/Basics	106
	White	Básicos/Basics	106
P-Z Vol 3.	Symphony	Básicos/Basics	90
	Villewood	Madera/Wood	132

ÍNDICE FORMATO / INDEX BY SIZE

PASTA BLANCA | WHITE BODY TILES

40 x 120 cm 15,75" x 47,24"

A-F Vol 1.	Adaggio brillo	Mármol/Marble	20
	Arkety	Cemento/Cement	34
	Asphalt	Piedra/Stone	54
	Bellagio	Mármol/Marble	110
	Blanco brillo	Básicos/Basics	122
	Boulevard	Piedra/Stone	130
	Clinker	Metalico/Metallic	146
	Code	Piedra/Stone	150
	Ducale	Madera/Wood	198
	G-O Vol 2.	Larchwood	Madera/Wood
Lux		Metalico/Metallic	80
Nature		Piedra/Stone	104
Neve Satin satinado		Básicos/Basics	108
P-Z Vol 3.	Quantum	Mármol/Marble	46
	Stoneland	Piedra/Stone	82
	Tasos	Mármol/Marble	92
Urban	Cemento/Cement	122	

33,3 x 100 cm 13,11" x 39,37"

A-F Vol 1.	Athenea	Básicos/Basics	62
	Blanco	Básicos/Basics	122
	Clinker	Metalico/Metallic	146
	Detroit	Cemento/Cement	162
	Ducale	Madera/Wood	198
	Eternal	Mármol/Marble	226
G-O Vol 2.	Groove	Cemento/Cement	34
	Neve Satin	Básicos/Basics	110
	Northwood	Madera/Wood	126
	White	Básicos/Basics	112
P-Z Vol 3.	Quantum	Mármol/Marble	50
	Shetland	Piedra/Stone	62

30 x 90 cm 11,81" x 35,43"

A-F Vol 1.	Arkesia	Piedra/Stone	34
	Asphalt	Piedra/Stone	58
	Balmoral brillo	Mármol/Marble	76
	Blanco brillo	Básicos/Basics	124
	Clinker	Metalico/Metallic	148
	Dome	Piedra/Stone	186
	Eternal	Mármol/Marble	228
G-O Vol 2.	Icon	Piedra/Stone	56
	Larchwood	Madera/Wood	70
	Leeds	Cemento/Cement	72
	Montmartre	Básicos/Basics	100
	Neve Satin	Básicos/Basics	114
	Ozone	Piedra/Stone	156
P-Z Vol 3.	Polaris	Mármol/Marble	28
	Pulse	Cemento/Cement	40
	Stoneland	Piedra/Stone	84
	Town	Piedra/Stone	102
	Unik	Cemento/Cement	116
	Velvet brillo	Mármol/Marble	130
	Zermatt	Piedra/Stone	156

30 x 60 cm 11,81" x 23,62"

A-F Vol 1.	Adaggio	Mármol/Marble	20
	Arkety	Cemento/Cement	36
	Asphalt	Piedra/Stone	60
	Bayona brillo	Mármol/Marble	96
	Blanco	Básicos/Basics	126
	Detroit	Cemento/Cement	164
G-O Vol 2.	Eternal	Mármol/Marble	232
G-O Vol 2.	Ozone	Piedra/Stone	160
P-Z Vol 3.	Pierre	Piedra/Stone	26
	Polaris	Mármol/Marble	30
	Shetland	Piedra/Stone	62

ÍNDICE ALFABÉTICO /

INDEX MODELS

PORCELÁNICO / PORCELAIN TILES

A	Adaggio (260 x 120) B Plus16	Asphalt (260 x 120) B Plus38	
	Adaggio (80 x 160)18	Asphalt (120 x 120)38	
	Adaggio (80 x 80)18	Asphalt (80 x 80)38	
	Adaggio (120 x 120)16	Asphalt (60 x 60)54	
	Adaggio (60 x 120)16	Asphalt (60 x 120)38	
	Adaggio (60 x 60)16	Asphalt (120 x 120) B&out46	
	Agate (60 x 120) B Thin22	Asphalt (80 x 80) B&out46	
	Arkesia (60 x 60).....24	Asphalt (60 x 120) B&out46	
	Arkety (240 x 120) B Plus26	Asphalt (60 X 90) B out46	
	Arkety (120 x 120)26	Asphalt (60 X 60) B out46	
	Arkety (60 x 120)26	Athenea (60 x 60)62	
	Arkety (60 x 120) B out.....30	Atlantida (260 x 120) B Plus.....64	
	Arkety (60 x 60)26	Atlantida (120 x 120).....64	
	Arkety (60 x 60) B out.....30	Atlantida (60 x 120).....64	
	Arkety Bit (60 x 60)32		
	B	Balmoral (80 x 160)66	Black (80 x 160)112
		Balmoral (60 x 120)66	Black (60 x 120)112
Balmoral (80 x 80)66		Blanco (260 x 120) B Plus.....114	
Balmoral (60 x 60)66		Blanco (240 x 120) B Plus.....114	
Barkley (20 x 120).....78		Blanco (120 x 120)116	
Bayona (240 x 120) B Plus.....80		Blanco (80 x 160)116	
Bayona (120 x 120)80		Blanco (60 x 120)116	
Bayona (60 x 120)80		Blanco (80 x 80)116	
Bayona (60 x 60)96		Blanco (60 x 60)116	
Belfast (26 x 160).....98		Blossom (260 x 120) B Plus128	
Belfast (29,5 x 120).....98		Boulevard (60 x 60).....130	
Belfast (20 x 120).....98		Brunswick (80 x 160).....134	
Bellagio (260 x 120) B Plus104		Brunswick (60 x 120).....136	
Bellagio (120 x 120)104		Brunswick (60 x 120) B out136	
Bellagio (60 x 120)104		Brunswick (80 x 80).....134	
Bellagio (60 x 60)104		Brunswick (60 x 60).....136	
Bellagio (80 x 160)108		Brunswick (60 x 60) B out136	
Black (260 x 120) B Plus.....112			
C	Carpatos (20 x 120).....144	Cutstone (60 x 120)156	
	Cream Chamber (240 x 120) B Plus...152	Cutstone (60 x 120) B out158	
	Cream Chamber (120 x 120)152	Cutstone (60 x 90) B out158	
	Cream Chamber (60 x 120)152		

D	Detroit (60 x 120) B Thin160	Dome (80 x 80) B out184
	Detroit (60 x 60)162	Dome (60 x 60)168
	District (60x120)166	Drake (20 x 120).....188
	Dome (260 x 120) B Plus168	Ducale (260 x 120) B Plus.....190
	Dome (120 x 120)168	Ducale (60 x 120)190
	Dome (60 x 120)168	Ducale (26 x 160)190
	Dome (80 x 160)170	Ducale (29,5 x 120)190
	Dome (80 x 80)170	Ducale (20 x 120)190
E	Elyt (260 x 120) B Plus.....200	Eternal (80 x 160)206
	Elyt (120 x 120).....200	Eternal (80 x 80)206
	Elyt (60 x 120).....200	Eternal (60 x 120)202
	Eternal (260 x 120) B Plus.....202	Eternal (60 x 60)202
	Eternal (120 x 120)202	
F	Fontana (60 x 120) B Thin234	Foresta (20 x 120)236

PASTA BLANCA / WHITE BODY TILES

A	Adaggio (40 x 120)20	Asphalt (40 x 120)54
	Adaggio (30 x 60)20	Asphalt (30 x 90)58
	Arkesia (30 x 90).....24	Asphalt (30 x 60)60
	Arkety (40 x 120)34	Athenea (33,3x100)62
	Arkety (30 x 60)36	
B	Balmoral (30 x 90)76	Blanco Brillo (33,3x100).....122
	Bayona (30 x 60)96	Blanco Brillo (30 x 90).....124
	Bellagio (40 x 120)110	Blanco (30 x 60)126
	Blanco Brillo (40 x 120).....122	Boulevard (40 x 120).....130
C	Clinker (40 x 120)146	Clinker (30 x 90)148
	Clinker (33,3 x 100)146	Code (40 x 120).....150
D	Detroit (33,3 x 100)162	Ducale (40 x 120)198
	Detroit (30 x 60)164	Ducale (33,3 x 100)198
	Dome (30 x 90)186	
E	Eternal (33,3 x 100)226	Eternal (30 x 60)232
	Eternal (30 x 90)228	
F	Foresta (60 x 120).....238	

ÍNDICE FORMATO /

INDEX BY SIZE

PORCELÁNICO / PORCELAIN TILES

<i>260 x 120 cm. / 102,36" x 47,24"</i>	Adaggio B Plus.....16	Blossom B Plus128
	Asphalt B Plus38	Dome B Plus168
	Atlantida B Plus64	Ducale B Plus190
	Bellagio B Plus104	Elyt B Plus200
	Black B Plus112	Eternal B Plus202
	Blanco B Plus114	
<i>240 x 120 cm. / 94,48" x 47,24"</i>	Arkety B Plus26	Blanco B Plus114
	Bayona B Plus80	Cream Chamber B Plus152
<i>120 x 120 cm. / 47,24" x 47,24"</i>	Adaggio.....16	Bellagio104
	Arkety.....26	Blanco.....116
	Asphalt38	Cream Chamber.....152
	Asphalt B &out46	Dome168
	Atlantida64	Elyt.....200
	Bayona.....80	Eternal.....202
<i>60 x 120 cm. / 23,62" x 47,24"</i>	Adaggio.....16	Brunswick136
	Agate B Thin22	Brunswick B &out.....136
	Arkety.....26	Cream Chamber.....152
	Arkety B &out30	Cutstone156
	Asphalt38	Cutstone B &out158
	Asphalt B out46	Detroit B Thin160
	Atlantida64	District.....166
	Balmoral.....66	Dome168
	Bayona.....80	Ducale.....190
	Bellagio104	Elyt.....200
	Black.....112	Eternal.....202
	Blanco.....116	Fontana B Thin234
	Asphalt B &out.....46	Cutstone B &out158
	<i>60 x 90 cm. / 23,62" x 35,43"</i>	Adaggio.....16
Arkesia24		Blanco.....116
Arkety.....26		Boulevard130
Arkety B &out30		Brunswick136
Arkety Bit32		Brunswick B &out.....136
Asphalt54		Detroit162
Asphalt B &out.....46		Dome168
Athenea.....62		Eternal.....202
Balmoral.....66		
Bayona.....96		

<i>80 x 160 cm. / 31,50" x 63"</i>	Adaggio.....18	Blanco.....116
	Balmoral.....66	Brunswick134
	Bellagio108	Dome170
	Black.....112	Eternal206
<i>80 x 80 cm. / 31,50" x 31,50"</i>	Adaggio.....18	Brunswick134
	Asphalt38	Dome170
	Asphalt B &out46	Dome B &out184
	Balmoral.....66	Eternal206
	Blanco.....116	
<i>26 x 160 cm. / 15,55" x 63"</i>	Belfast98	Ducale.....190
	Belfast98	Ducale.....190
<i>29,5 x 120 cm. / 11,61" x 47,24"</i>	Belfast98	Ducale.....190
	Barkley78	Drake188
<i>20 x 120 cm. / 7,87" x 47,24"</i>	Belfast98	Ducale.....190
	Carpatos144	Foresta236

PASTA BLANCA / WHITE BODY TILES

<i>60 x 120 cm. / 23,62" x 47,24"</i>	Foresta238	
<i>40 x 120 cm. / 15,75" x 47,24"</i>	Adaggio.....20	Boulevard130
	Arkety.....34	Clinker146
	Asphalt54	Code150
	Bellagio110	Ducale.....198
	Blanco Brillo122	
<i>33,3 x 100 cm. / 13,11" x 39,37"</i>	Athenea.....62	Detroit162
	Blanco Brillo122	Ducale.....198
	Clinker146	Eternal.....226
<i>30 x 90 cm. / 11,81" x 35,43"</i>	Arkesia34	Clinker148
	Asphalt58	Dome186
	Balmoral.....76	Eternal228
	Blanco Brillo124	
<i>30 x 60 cm. / 11,81" x 23,62"</i>	Adaggio.....20	Blanco.....126
	Arkety.....36	Detroit164
	Asphalt60	Eternal.....232
	Bayona.....96	

SIMBOLOGÍA / SYMBOLS

Escala de destonificación del color Shade variation program scale

V₁ ASPECTO UNIFORME / V₁ UNIFORM APPAREANCE

Todas la piezas de la misma partida son similares.
All the pieces from the same production run are similar.

V₂ DESTONIFICADO LIGERO / V₂ SHADE VARIATION:LOW

Diferencias claramente perceptibles en textura y/o
diseño pero con colores similares.
*Clearly distinguishable differences in texture and/or
pattern but with similar colors.*

V₃ DESTONIFICADO MEDIO / V₃ SHADE VARIATION:MEDIUM

La intensidad del color de cada pieza puede variar
significativamente, aunque los colores presentes en una
baldosa serán representativos de los colores que cabe
esperar en el resto de baldosas.

*While the colors present on a single piece of tile will be
indicative of the colors to be expected on other tiles, the
amount of color on each piece will vary significantly.*

V₄ MUY DESTONIFICADO / V₄ SHADE VARIATION:HIGH

Diferencias de color aleatorias entre unas baldosas y
otras, de manera que cada una de ellas puede tener
colores completamente distintos de las demás. De este
modo, la colocación final será única.

*Random color differences from tile to tile, so that one
tile may have totally different colors from that on other
tiles. Thus, the final installation will be unique.*

Descripción de los símbolos y clasificaciones utilizados en el catálogo Description of the symbols and classifications used in this catalogue

PL Porcelánico / Porcelain tiles	Brillo / Shiny	Anti-Slip
PB Pasta blanca / White body tiles	Semibrillo / Semi-gloss	Anti-Slip 2
PR Pasta roja / Red body tiles	Satinado / Satin	Anti-Slip 3
Pavimento / Floor tiles	Brillo pulido / Shiny polished	Anti-Slip R9
Revestimiento / Wall tiles	NR No repetitivo / No repetitive	Anti-Slip R10
Polivalente / Versatile	Aspecto uniforme (V1) / Uniform aspect	Anti-Slip R11
Relieve / Relief	Dest. ligero (V2) / Shade variation: low	Anti-Slip R12
Anti-hielo / Frost proof	Dest. medio (V3) / Shade variation: medium	Class A
R Rectificado / Rectified	Muy dest. (V4) / Shade variation: high	Class B
C Tierra coloreada / Colored body	Alto tránsito / High transit	Class C
Lapado / Lapatto	Sistema de nivelado / Levelling system	20MM Espesorado / Thickness
Mate / Matt	MF Multi Formato / Multi Format	Corte / Cut
Antibacteria / Antibacterial		

LECTURA DEL CATÁLOGO / LAYOUT DESCRIPTION

01 Nombre de la colección / Collection name	05 Características de la colección / Collection features	09 Descripción del ambiente / Scene description	13 Características de embalaje / Packing details
02 Material de la colección / Collection material	06 Características de la pieza / Piece features	10 Ambiente de colección / Collection scene	14 Sistema de nivelación / Levelling system
03 Descripción gráfica / Graphic description	07 Código de la pieza / Piece code	11 Número de página / Page number	
04 Nombre y formato / Name and size	08 Inspiración de la colección / Collection inspiration	12 Rodapiés disponibles / Skirtings availables	

Formato / Size	Peso / Weight	RF (mm)	Rp (mm)	RF (%)	Rp (%)	kg/m ²	Paquete / Packing	Box	MS	PCB
40 x 120	3	1,08	22,00	31,84	44	1,100	Empaquetado en cajas de 10 unidades / 10 units per box	10 x 40	20	15
60 x 60	3	1,41	28,00	45,32	58	1,38	Empaquetado en cajas de 10 unidades / 10 units per box	10 x 40	20	15

De acuerdo con el Sistema Euroclima
De acuerdo con el Sistema Euroclima
Ver pág. 200 / See page 200

Adaggio

Porcelánico / Porcelain tiles




B|PLUS
LARGE SIZE SURFACES



Adaggio Gold Pulido
260 x 120 cm.

BP2612V



MF

Adaggio Gold Pulido
60 x 60 cm.

PR6060P



MF

Adaggio Gold Pulido
60 x 120 cm.

P6012P



MF

Adaggio Gold Pulido
120 x 120 cm.

P1212V

Variación gráfica | Different patterns: 4

Espesor | Thickness: 7 mm.

Formato / Size	Pz/Box	M ² /Box	Kg/Box	M ² /Pa	Box/Pa	Kg/Pa	Rodapié Corte / Cut Skirting	Size	TR	PCK
120 x 120	1	1,44	29,00	60,48	42	1.218	120 x 120 Pulido RC1212	10 x 60	32	15
60 x 120	2	1,44	29,00	57,60	40	1.160	60 x 120 Pulido RC6012	10 x 60	31	15
60 x 60	3	1,08	22,00	51,84	48	1.056	60 x 60 Pulido RC6060	10 x 60	26	15

Ver el packing de B|Plus en la página / See B|Plus packing on the page 255

Se aconseja uso del Sistema Nivelado
We recommend using Levelling System to fix the tiles
Ver pág. 258 / See page 258

Adaggio Gold Pulido 60 x 120 cm. Pavimento Adaggio Gold Pulido 120 x 120 cm.




Adaggio

Porcelánico / Porcelain tiles



Adaggio Gold Pulido
80 x 160 cm.

P8016P



Adaggio Gold Pulido
80 x 80 cm.

PR8080P



Adaggio Gold Pulido 80 x 160 cm. Pavimento Adaggio Gold Pulido 80 x 80 cm.

Rodapié Corte / Cut Skirting	Size	TR	PCK
80 x 160 Pulido RC8016	10 x 80	37	14
80 x 80 Pulido RC8080	10 x 80	33	14

Formato / Size	Pz/Box	M ² /Box	Kg/Box	M ² /Pa	Box/Pa	Kg/Pa
80 x 160	1	1,28	26,00	53,76	42	1.092
80 x 80	2	1,28	26,00	61,44	48	1.248

Se aconseja uso del Sistema Nivelado
We recommend using Levelling System to fix the tiles
Ver pág. 258 / See page 258

Adaggio

Pasta blanca / White body tiles



Adaggio Gold 40 x 120 cm. WB4012R



Ornament Adaggio Gold 40 x 120 cm. WB4012RB



Flash Adaggio Gold 40 x 120 cm. WB4012RB



Tonn Adaggio Gold 40 x 120 cm. WB4012RB




Adaggio Gold 30 x 60 cm. WB3060R



Dune Adaggio Gold 30 x 60 cm. WB3060R

Pavimento coordinado / Coordinated floor tiles



Adaggio Gold Pulido 60 x 60 cm. PR6060P

Formato / Size	Pz/Box	M ² /Box	Kg/Box	M ² /Pa	Box/Pa	Kg/Pa
60 x 60	3	1,08	22,00	51,84	48	1.056
40 x 120	3	1,44	28,00	28,80	20	560
30 x 60	7	1,26	21,00	75,60	60	1.260

Rodapié Corte / Cut Skirting	Size	TR	PCK
60 x 60 Pulido RC6060	10 x 60	26	15

Se aconseja uso del Sistema Nivelado
We recommend using Levelling System to fix the tiles
Ver pág. 258 / See page 258

Adaggio Gold 30 x 60 cm. Dune Adaggio Gold 30 x 60 cm. Pavimento Ducale Henna 20 x 120 cm.



Agate

Porcelánico / Porcelain tiles



B|THIN
THE LIGHT SURFACES



Agate Sabbia Pulido
60 x 120 cm. BT6012P



Agate Grey Pulido
60 x 120 cm. BT6012GRP



Agate Dark Pulido
60 x 120 cm. BT6012GRP

Rodapié Corte / Cut Skirting	Size	TR	PCK
60 x 120 Pulido RC6012	10 x 60	31	21
60 x 120 Pulido GRP RC6012	10 x 60	33	21

Formato / Size	Pz/Box	M ² /Box	Kg/Box	M ² /Pa	Box/Pa	Kg/Pa
60 x 120 B Thin Pulido	2	1,44	20,00	64,80	45	900

Se aconseja uso del Sistema Nivelado
We recommend using Levelling System to fix the tiles
Ver pág. 258 / See page 258

Agate Grey Pulido 60 x 120 cm. Pavimento Agate Grey Pulido 60 x 120 cm.



Arkesia

Pasta blanca / White body tiles



Arkesia Ivory
30 x 90 cm. WB3090L




Arkesia Moon
30 x 90 cm. WB3090L



Look Arkesia Ivory
30 x 90 cm. WB3090L



Look Arkesia Moon
30 x 90 cm. WB3090L



Arkesia Sand
30 x 90 cm. WB3090L



Arkesia Ash
30 x 90 cm. WB3090L



Spike Arkesia Sand
30 x 90 cm. WB3090L



Spike Arkesia Ash
30 x 90 cm. WB3090L

Pavimento coordinado / Coordinated floor tiles



Arkesia Sand
60 x 60 cm. Rectificado PR6060L



Arkesia Ash
60 x 60 cm. Rectificado PR6060L

Formato / Size	Pz/Box	M ² /Box	Kg/Box	M ² /Pa	Box/Pa	Kg/Pa	Rodapié Corte / Cut Skirting	Size	TR	PCK
60 x 60	3	1,08	22,00	51,84	48	1.056	60 x 60 Natural RC6060	10 x 60	24	15
30 x 90	4	1,08	20,50	51,84	48	984				

Se aconseja uso del Sistema Nivelado
We recommend using Levelling System to fix the tiles
Ver pág. 258 / See page 258

Arkesia Sand 30 x 90 cm. Arkesia Ivory 30 x 90 cm. Spike Arkesia Sand 30 x 90 cm. Pavimento Arkesia Sand 60 x 60 cm. Rectificado



Arkety

Porcelánico / Porcelain tiles



B|PLUS
LARGE SIZE SURFACES


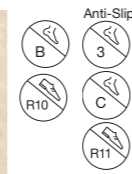


Arkety Sand
240 x 120 cm.

BP2412L



Arkety Sand
60 x 60 cm. Rect. PR6060L
60 x 60 cm. Anti-Slip Rect.PR6060R



Arkety Sand
60 x 120 cm.
60 x 120 cm. Anti-Slip



P6012L
P6012R



Arkety Sand
120 x 120 cm.
120 x 120 cm. Anti-Slip



P1212L
P1212E

Variación gráfica | Different patterns: 4

Espesor | Thickness: 6 mm.

Formato / Size	Pz/Box	M ² /Box	Kg/Box	M ² /Pa	Box/Pa	Kg/Pa	Rodapié Corte / Cut Skirting	Size	TR	PCK
120 x 120	1	1,44	29,00	60,48	42	1.218	120 x 120 Natural RC1212	10 x 60	29	15
60 x 120	2	1,44	29,00	57,60	40	1.160	60 x 120 Natural RC6012	10 x 60	29	15
60 x 60	3	1,08	22,00	51,84	48	1.056	60 x 60 Natural RC6060	10 x 60	24	15

Ver el packing de B|Plus en la página / See B|Plus packing on the page 255

Se aconseja uso del Sistema Nivelado
We recommend using Levelling System to fix the tiles
Ver pág. 258 / See page 258

Arkety Sand 60 x 120 cm. Pavimento Arkety Sand 120 x 120 cm.



Arkety

Porcelánico / Porcelain tiles

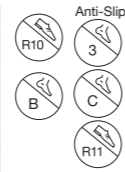



B|PLUS
LARGE SIZE SURFACES

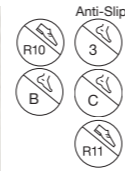


Arkety Grey
240 x 120 cm.

BP2412L



Arkety Grey
60 x 60 cm. Rect. PR6060L
60 x 60 cm. Anti-Slip Rect. PR6060R



Arkety Grey
60 x 120 cm.
60 x 120 cm. Anti-Slip

P6012L
P6012R



Arkety Grey
120 x 120 cm.
120 x 120 cm. Anti-Slip

P1212L
P1212E

Variación gráfica | Different patterns: 4
Espesor | Thickness: 6 mm.

Formato / Size	Pz/Box	M ² /Box	Kg/Box	M ² /Pa	Box/Pa	Kg/Pa	Rodapié Corte / Cut Skirting	Size	TR	PCK
120 x 120	1	1,44	29,00	60,48	42	1.218	120 x 120 Natural RC1212	10 x 60	29	15
60 x 120	2	1,44	29,00	57,60	40	1.160	60 x 120 Natural RC6012	10 x 60	29	15
60 x 60	3	1,08	22,00	51,84	48	1.056	60 x 60 Natural RC6060	10 x 60	24	15

Ver el packing de B|Plus en la página / See B|Plus packing on the page 255

Se aconseja uso del Sistema Nivelado
We recommend using Levelling System to fix the tiles
Ver pág. 258 / See page 258

Arkety Grey 240 x 120 cm. Pavimento Arkety Grey 240 x 120 cm.



Arkety

Porcelánico / Porcelain tiles



B&out



Arkety Sand
60 x 60 cm.
Espesorado Anti-slip PR6060BES



Arkety Sand
60 x 120 cm.
Espesorado Anti-slip

P6012BES



Arkety Grey
60 x 60 cm.
Espesorado Anti-slip PR6060BES



Arkety Grey
60 x 120 cm.
Espesorado Anti-slip

PR6012BES



Arkety Sand 60 x 120 cm. Espesorado Anti-slip

Formato / Size	Pz/Box	M ² /Box	Kg/Box	M ² /Pa	Box/Pa	Kg/Pa
60 x 120 Espesorado	1	0,72	32,50	23,04	32	1.040
60 x 60 Espesorado	2	0,72	32,50	23,04	32	1.040

Se aconseja uso del Sistema Nivelado
We recommend using Levelling System to fix the tiles
Ver pág. 258 / See page 258

Porcelánico espesorado 20mm
Thickened porcelain tile 20mm

Arkety

Porcelánico / Porcelain tiles




Arkety Bit Bone
60 x 60 cm. Rectificado PR6060L



Arkety Bit Silver
60 x 60 cm. Rectificado PR6060L



Arkety Bit Taupe
60 x 60 cm. Rectificado PR6060L



Arkety Bit Steel
60 x 60 cm. Rectificado PR6060L

Rodapié Corte / Cut Skirting	Size	TR	PCK
60 x 60 Natural RC6060	10 x 60	24	15

Formato / Size	Pz/Box	M ² /Box	Kg/Box	M ² /Pa	Box/Pa	Kg/Pa
60 x 60	3	1,08	22,00	51,84	48	1.056

Se aconseja uso del Sistema Nivelado
We recommend using Levelling System to fix the tiles
Ver pág. 258 / See page 258

Arkety Bit Bone 60 x 60 cm. Rectificado



Arkety

Pasta Blanca / White body tiles



Arkety Bone 40 x 120 cm. WB4012L




Arkety Silver 40 x 120 cm. WB4012L




Backstage Arkety Bone 40 x 120 cm. WB4012LB



Backstage Arkety Silver 40 x 120 cm. WB4012LB




Arkety Taupe 40 x 120 cm. WB4012L



Arkety Steel 40 x 120 cm. WB4012L

Pavimento coordinado / Coordinated floor tiles



Arkety Sand 60 x 60 cm. Rect. PR6060L



Arkety Grey 60 x 60 cm. Rect. PR6060L

Formato / Size	Pz/Box	M ² /Box	Kg/Box	M ² /Pa	Box/Pa	Kg/Pa	Rodapié Corte / Cut Skirting	Size	TR	PCK
60 x 60	3	1,08	22,00	51,84	48	1.056	60 x 60 Natural RC6060	10 x 60	24	15
40 x 120	3	1,44	28,00	28,80	20	560				

Se aconseja uso del Sistema Nivelado
We recommend using Levelling System to fix the tiles
Ver pág. 258 / See page 258

Arkety Silver 40 x 120 cm. Arkety Steel 40 x 120 cm. Trik Arkety Steel 40 x 120 cm. Pavimento Arkety Bit Silver 60 x 60 cm. Rectificado




Arkety

Pasta Blanca / White body tiles



Arkety Bone
30 x 60 cm. WB3060L




Arkety Silver
30 x 60 cm. WB3060L




Strass Arkety Bone
30 x 60 cm. WB3060L




Strass Arkety Silver
30 x 60 cm. WB3060L



Arkety Taupe
30 x 60 cm. WB3060L



Arkety Steel
30 x 60 cm. WB3060L



Strass Arkety Taupe
30 x 60 cm. WB3060L



Strass Arkety Steel
30 x 60 cm. WB3060L



Keroe Arkety Bone
30 x 60 cm. WB3060L



Keroe Arkety Silver
30 x 60 cm. WB3060L

Pavimento coordinado / Coordinated floor tiles



Arkety Bit Bone 60 x 60 cm. Rect. | PR6060L
 Arkety Bit Taupe 60 x 60 cm. Rect. | PR6060L
 Arkety Bit Steel 60 x 60 cm. Rect. | PR6060L
 Arkety Bit Silver 60 x 60 cm. Rect. | PR6060L

Formato / Size	Pz/Box	M ² /Box	Kg/Box	M ² /Pa	Box/Pa	Kg/Pa
30 x 60	7	1,26	21,00	75,60	60	1.260

Se aconseja uso del Sistema Nivelado
 We recommend using Levelling System to fix the tiles
 Ver pág. 258 / See page 258

Arkety Steel 30 x 60 cm. Arkety Silver 30 x 60 cm. Keroe Arkety Silver 30 x 60 cm. Pavimento Arkety Bit Steel 60 x 60 cm. Rectificado



Asphalt

Porcelánico / Porcelain tiles



B|PLUS
LARGE SIZE SURFACES



Asphalt Grit
260 x 120 cm.

BP2612L



Asphalt Grit
80 x 80 cm.
80 x 80 cm. Anti-Slip

PR8080L
PR8080R



Asphalt Grit
60 x 120 cm.

P6012L



Asphalt Grit
120 x 120 cm.
120 x 120 cm. Anti-Slip

P1212L
P1212E

Variación gráfica | Different patterns: 4

Espesor | Thickness: 6 mm.

Formato / Size	Pz/Box	M ² /Box	Kg/Box	M ² /Pa	Box/Pa	Kg/Pa	Rodapié Corte / Cut Skirting	Size	TR	PCK
120 x 120	1	1,44	29,00	60,48	42	1.218	120 x 120 Natural RC1212	10 x 60	29	15
60 x 120	2	1,44	29,00	57,60	40	1.160	60 x 120 Natural RC6012	10 x 60	29	15
80 x 80	2	1,28	26,00	61,44	48	1.248	80 x 80 Natural RC8080	10 x 80	31	14

Ver el packing de B|Plus en la página / See B|Plus packing on the page 255

Se aconseja uso del Sistema Nivelado
We recommend using Levelling System to fix the tiles
Ver pág. 258 / See page 258

Asphalt Grit 260 x 120 cm. Pavimento Asphalt Grit 120 x 120 cm.



Asphalt

Porcelánico / Porcelain tiles



B|PLUS
LARGE SIZE SURFACES



Asphalt Mud
260 x 120 cm.

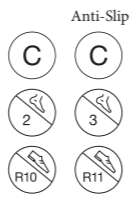
BP2612E

(C)



Asphalt Mud
80 x 80 cm.
80 x 80 cm. Anti-Slip

PR8080E
PR8080C



Asphalt Mud
60 x 120 cm.

P6012E

(C)



Asphalt Mud
120 x 120 cm.
120 x 120 cm. Anti-Slip

P1212E
P1212C



Variación gráfica | Different patterns: 4

Espesor | Thickness: 6 mm.

Formato / Size	Pz/Box	M ² /Box	Kg/Box	M ² /Pa	Box/Pa	Kg/Pa	Rodapié Corte / Cut Skirting	Size	TR	PCK
120 x 120	1	1,44	29,00	60,48	42	1.218	120 x 120 Natural RC1212	10 x 60	29	15
60 x 120	2	1,44	29,00	57,60	40	1.160	60 x 120 Natural RC6012	10 x 60	29	15
80 x 80	2	1,28	26,00	61,44	48	1.248	80 x 80 Natural RC8080	10 x 80	31	14

Ver el packing de B|Plus en la página / See B|Plus packing on the page 255

Se aconseja uso del Sistema Nivelado
We recommend using Levelling System to fix the tiles
Ver pág. 258 / See page 258

Asphalt Mud 260 x 120 cm. Pavimento Asphalt Mud 120 x 120 cm.



Asphalt

Porcelánico / Porcelain tiles



B|PLUS
LARGE SIZE SURFACES



Asphalt Off White
260 x 120 cm.

BP2612L




Asphalt Off White
80 x 80 cm.
80 x 80 cm. Anti-Slip

PR8080L
PR8080R



Asphalt Off White
60 x 120 cm.

P6012L



Asphalt Off White
120 x 120 cm.
120 x 120 cm. Anti-Slip

P1212L
P1212E

Variación gráfica | Different patterns: 4

Espesor | Thickness: 6 mm.

Formato / Size	Pz/Box	M ² /Box	Kg/Box	M ² /Pa	Box/Pa	Kg/Pa	Rodapié Corte / Cut Skirting	Size	TR	PCK
120 x 120	1	1,44	29,00	60,48	42	1.218	120 x 120 Natural RC1212	10 x 60	29	15
60 x 120	2	1,44	29,00	57,60	40	1.160	60 x 120 Natural RC6012	10 x 60	29	15
80 x 80	2	1,28	26,00	61,44	48	1.248	80 x 80 Natural RC8080	10 x 80	31	14

Ver el packing de B|Plus en la página / See B|Plus packing on the page 255

Se aconseja uso del Sistema Nivelado
We recommend using Levelling System to fix the tiles
Ver pág. 258 / See page 258

Asphalt Off White 260 x 120 cm. Pavimento Asphalt Off White 120 x 120 cm.



Asphalt

Porcelánico / Porcelain tiles



B|PLUS
LARGE SIZE SURFACES



Asphalt Fume
260 x 120 cm.

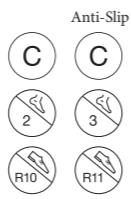
BP2612E

(C)



Asphalt Fume
80 x 80 cm.
80 x 80 cm. Anti-Slip

PR8080E
PR8080C



Asphalt Fume
60 x 120 cm.

P6012E

(C)



Asphalt Fume
120 x 120 cm.
120 x 120 cm. Anti-Slip

P1212E
P1212C

(C)



Variación gráfica | Different patterns: 4

Espesor | Thickness: 6 mm.

Formato / Size	Pz/Box	M ² /Box	Kg/Box	M ² /Pa	Box/Pa	Kg/Pa	Rodapié Corte / Cut Skirting	Size	TR	PCK
120 x 120	1	1,44	29,00	60,48	42	1.218	120 x 120 Natural RC1212	10 x 60	29	15
60 x 120	2	1,44	29,00	57,60	40	1.160	60 x 120 Natural RC6012	10 x 60	29	15
80 x 80	2	1,28	26,00	61,44	48	1.248	80 x 80 Natural RC8080	10 x 80	31	14

Ver el packing de B|Plus en la página / See B|Plus packing on the page 255

Se aconseja uso del Sistema Nivelado
We recommend using Levelling System to fix the tiles
Ver pág. 258 / See page 258



Asphalt Fume 260 x 120 cm. Pavimento Asphalt Fume 80 x 80 cm.

Asphalt

Porcelánico / Porcelain tiles



B&out



Asphalt Grit
60 x 60 cm.
Espesorado Anti-Slip PR6060BES




Asphalt Grit
60 x 120 cm. Espesorado Anti-Slip P6012BES



Asphalt Grit
80 x 80 cm.
Espesorado Anti-Slip PR8080BES



Asphalt Grit
120 x 120 cm. Espesorado Anti-Slip P1212BES



Asphalt Grit
60 x 90 cm. Espesorado Anti-Slip P6090BES

Formato / Size	Pz/Box	M ² /Box	Kg/Box	M ² /Pa	Box/Pa	Kg/Pa
120x120 Espesorado	1	1,44	65,00	25,92	18	1.170
60 x 120 Espesorado	1	0,72	32,50	23,04	32	1.040
80 x 80 Espesorado	1	0,64	27,50	26,88	42	1.155
60 x 90 Espesorado	2	1,08	49,00	25,92	24	1.176
60 x 60 Espesorado	2	0,72	32,50	23,04	32	1.040

Se aconseja uso del Sistema Nivelado
We recommend using Levelling System to fix the tiles
Ver pág. 258 / See page 258



Asphalt Grit 120 x 120 cm. Espesorado Anti-slip.

Asphalt

Porcelánico / Porcelain tiles



B&out



Asphalt Mud
60 x 60 cm.
Espesorado Anti-Slip PR6060BSE




Asphalt Mud
60 x 120 cm. Espesorado Anti-Slip P6012BSE



Asphalt Mud
80 x 80 cm.
Espesorado Anti-Slip PR8080BSE



Asphalt Mud
120 x 120 cm. Espesorado Anti-Slip P1212BSE



Asphalt Mud
60 x 90 cm. Espesorado Anti-Slip P6090BSE

Formato / Size	Pz/Box	M ² /Box	Kg/Box	M ² /Pa	Box/Pa	Kg/Pa
120x120 Espesorado	1	1,44	65,00	25,92	18	1.170
60 x 120 Espesorado	1	0,72	32,50	23,04	32	1.040
80 x 80 Espesorado	1	0,64	27,50	26,88	42	1.155
60 x 90 Espesorado	2	1,08	49,00	25,92	24	1.176
60 x 60 Espesorado	2	0,72	32,50	23,04	32	1.040

Se aconseja uso del Sistema Nivelado
We recommend using Levelling System to fix the tiles
Ver pág. 258 / See page 258

Asphalt Mud 60 x 120 cm. Espesorado Anti-slip.



Asphalt

Porcelánico / Porcelain tiles



B&out



Asphalt Off White
60 x 60 cm.
Espesorado Anti-Slip PR6060BES



Asphalt Off White
60 x 120 cm. Espesorado Anti-Slip P6012BES



Asphalt Off White
80 x 80 cm.
Espesorado Anti-Slip PR8080BES



Asphalt Off White
120 x 120 cm. Espesorado Anti-Slip P1212BES



Asphalt Off White
60 x 90 cm. Espesorado Anti-Slip P6090BES

Formato / Size	Pz/Box	M ² /Box	Kg/Box	M ² /Pa	Box/Pa	Kg/Pa
120x120 Espesorado	1	1,44	65,00	25,92	18	1.170
60 x 120 Espesorado	1	0,72	32,50	23,04	32	1.040
80 x 80 Espesorado	1	0,64	27,50	26,88	42	1.155
60 x 90 Espesorado	2	1,08	49,00	25,92	24	1.176
60 x 60 Espesorado	2	0,72	32,50	23,04	32	1.040

Se aconseja uso del Sistema Nivelado
We recommend using Levelling System to fix the tiles
Ver pág. 258 / See page 258



Asphalt Off White 80 x 80 cm. Espesorado Anti-slip.

Asphalt

Porcelánico / Porcelain tiles



B&out



Asphalt Fume
60 x 60 cm.
Espesorado Anti-Slip PR6060BSE



Asphalt Fume
60 x 120 cm. Espesorado Anti-Slip P6012BSE



Asphalt Fume
80 x 80 cm.
Espesorado Anti-Slip PR8080BSE



Asphalt Fume
120 x 120 cm. Espesorado Anti-Slip P1212BSE



Asphalt Fume
60 x 90 cm. Espesorado Anti-Slip P6090BSE

Formato / Size	Pz/Box	M ² /Box	Kg/Box	M ² /Pa	Box/Pa	Kg/Pa
120x120 Espesorado	1	1,44	65,00	25,92	18	1.170
60 x 120 Espesorado	1	0,72	32,50	23,04	32	1.040
80 x 80 Espesorado	1	0,64	27,50	26,88	42	1.155
60 x 90 Espesorado	2	1,08	49,00	25,92	24	1.176
60 x 60 Espesorado	2	0,72	32,50	23,04	32	1.040

Se aconseja uso del Sistema Nivelado
We recommend using Levelling System to fix the tiles
Ver pág. 258 / See page 258

Asphalt Fume 60 x 90 cm. Espesorado Anti-slip.



Asphalt

Pasta blanca / White body tiles



Asphalt Grit
40 x 120 cm.

WB4012L



Asphalt Mud
40 x 120 cm.

WB4012L



Craft Asphalt Grit
40 x 120 cm.

WB4012R




Craft Asphalt Mud
40 x 120 cm.

WB4012R



Tropical Asphalt Grit
40 x 120 cm.

WB4012RB



Tip Asphalt Mud
40 x 120 cm.

WB4012R

Pavimento coordinado / Coordinated floor tiles



Asphalt Grit
60 x 60 cm.
60 x 60 cm. Anti-Slip

PR6060L
PR6060R



Asphalt Mud
60 x 60 cm.

PR6060L

Formato / Size	Pz/Box	M ² /Box	Kg/Box	M ² /Pa	Box/Pa	Kg/Pa
60 x 60	3	1,08	22,00	51,84	48	1.056
40 x 120	3	1,44	28,00	28,80	20	560

Rodapié Corte / Cut Skirting	Size	TR	PCK
60 x 60 Natural RC6060	10 x 60	24	15

Se aconseja uso del Sistema Nivelado
We recommend using Levelling System to fix the tiles
Ver pág. 258 / See page 258

Asphalt Grit 40 x 120 cm. Tropical Asphalt Grit 40 x 120 cm. Pavimento Asphalt Grit 80 x 80 cm.



Asphalt

Pasta blanca / White body tiles



Asphalt Off White 40 x 120 cm. WB4012L



Asphalt Fume 40 x 120 cm. WB4012L




Craft Asphalt Off White 40 x 120 cm. WB4012R



Craft Asphalt Fume 40 x 120 cm. WB4012R



Tropical Asphalt Off White 40 x 120 cm. WB4012RB




Tip Asphalt Fume 40 x 120 cm. WB4012R

Pavimento coordinado / Coordinated floor tiles



Asphalt Off White 60 x 60 cm. PR6060L
60 x 60 cm. Anti-Slip PR6060R



Asphalt Fume 60 x 60 cm. PR6060L



Formato / Size	Pz/Box	M ² /Box	Kg/Box	M ² /Pa	Box/Pa	Kg/Pa
60 x 60	3	1,08	22,00	51,84	48	1.056
40 x 120	3	1,44	28,00	28,80	20	560

Rodapié Corte / Cut Skirting	Size	TR	PCK
60 x 60 Natural RC6060	10 x 60	24	15

Se aconseja uso del Sistema Nivelado
We recomend using Levelling System to fix the tiles
Ver pág. 258 / See page 258

Asphalt Fume 40 x 120 cm. Craft Asphalt Fume 40 x 120 cm. Pavimento Asphalt Fume 80 x 80 cm.



Asphalt

Pasta blanca / White body tiles



Asphalt Grit
30 x 90 cm. WB3090L



Asphalt Off White
30 x 90 cm. WB3090L



Saw Asphalt Grit
30 x 90 cm. WB3090L




Saw Asphalt Off White
30 x 90 cm. WB3090L



Sumire Asphalt Grit
30 x 90 cm. WB3090L




Sumire Asphalt Off White
30 x 90 cm. WB3090L




Asphalt Mud
30 x 90 cm. WB3090L



Asphalt Fume
30 x 90 cm. WB3090L



Saw Asphalt Mud
30 x 90 cm. WB3090L



Saw Asphalt Fume
30 x 90 cm. WB3090L

Formato / Size	Pz/Box	M ² /Box	Kg/Box	M ² /Pa	Box/Pa	Kg/Pa
30 x 90	4	1,08	20,50	51,84	48	984

Se aconseja uso del Sistema Nivelado
We recommend using Levelling System to fix the tiles
Ver pág. 258 / See page 258

Asphalt Mud 30 x 90 cm. Saw Asphalt Mud 30 x 90 cm. Pavimento Asphalt Mud 120 x 120 cm. Rectificado




Asphalt


Pasta blanca / White body tiles



Asphalt Grit
30 x 60 cm. WB3060L



Asphalt Off White
30 x 60 cm. WB3060L



Asphalt Mud
30 x 60 cm. WB3060L



Asphalt Fume
30 x 60 cm. WB3060L



Brick Asphalt Grit
30 x 60 cm. WB3060R



Brick Asphalt Fume
30 x 60 cm. WB3060R

Pavimento coordinado / Coordinated floor tiles



Asphalt Grit / Mud / Off White / Fume
60 x 60 cm. Rect. PR6060L

Formato / Size	Pz/Box	M ² /Box	Kg/Box	M ² /Pa	Box/Pa	Kg/Pa
60 x 60	3	1,08	22,00	51,84	48	1.056
30 x 60	7	1,26	21,00	75,60	60	1.260

Rodapié Corte / Cut Skirting	Size	TR	PCK
60 x 60 Natural RC6060	10 x 60	24	15

Se aconseja uso del Sistema Nivelado
We recommend using Levelling System to fix the tiles
Ver pág. 258 / See page 258

Asphalt Off White 30 X 60 cm. Brick Asphalt Fume 30 X 60 cm. Pavimento Asphalt Off White 60 X 60 cm.



Athenea

Pasta blanca / White body tiles




Athenea
33,3 x 100 cm. WB3310R



Linger Athenea
33,3 x 100 cm. WB3310R

Pavimento coordinado / Coordinated floor tiles



Athenea Pulido
60 x 60 cm. Rect. PR6060P

Rodapié Corte / Cut Skirting	Size	TR	PCK
60 x 60 Pulido RC6060	10 x 60	26	15

Formato / Size	Pz/Box	M ² /Box	Kg/Box	Box/Pa	M ² /Pa	Kg/Pa
60 x 60	3	1,08	22,00	48	51,84	1.056
33,3 x 100	4	1,33	25,00	48	63,84	1.200

Se aconseja uso del Sistema Nivelado
We recommend using Levelling System to fix the tiles
Ver pág. 258 / See page 258

Athenea 33,3 x 100 cm. Linger Athenea 33,3 x 100 cm. Pavimento Barkley Camel 20 x 114 cm.



Atlantida


Porcelánico / Porcelain tiles



B|PLUS
LARGE SIZE SURFACES




Atlantida Pulido
260 x 120 cm. BP2612P



MF

Atlantida Pulido
60 x 120 cm. P6012GRP




MF

Atlantida Pulido
120 x 120 cm. P1212GRP

Variación gráfica | Different patterns: 4
Espesor | Thickness: 7 mm.

Formato / Size	Pz/Box	M ² /Box	Kg/Box	M ² /Pa	Box/Pa	Kg/Pa	Rodapié Corte / Cut Skirting	Size	TR	PCK
120 x 120	1	1,44	29,00	60,48	42	1.218	120 x 120 Pulido GRP RC1212	10 x 60	33	15
60 x 120	2	1,44	29,00	57,60	40	1.160	60 x 120 Pulido GRP RC6012	10 x 60	33	15

Ver el packing de B|Plus en la página / See B|Plus packing on the page 255

 Se aconseja uso del Sistema Nivelado
We recommend using Levelling System to fix the tiles
Ver pág. 258 / See page 258

Atlantida Pulido 60 x 120 cm. Pavimento Atlantida Pulido 120 x 120 cm.



Balmoral

Porcelánico / Porcelain tiles


Balmoral Moon Natural 80 x 80 cm.



C
MF

Balmoral Moon Natural
80 x 80 cm.


PR8080R



C
MF

Balmoral Moon Natural
60 x 60 cm. Rectificado


PR6060L



C
MF

Balmoral Moon Natural
80 x 160 cm.

P8016R



C

Balmoral Moon Natural
60 x 120 cm.

P6012R


Formato / Size	Pz/Box	M ² /Box	Kg/Box	M ² /Pa	Box/Pa	Kg/Pa	Rodapié Corte / Cut Skirting	Size	TR	PCK
80 x 160	1	1,28	26,00	53,76	42	1.092	80 x 160 Natural RC8016	10 x 80	35	14
80 x 80	2	1,28	26,00	61,44	48	1.248	80 x 80 Natural RC8080	10 x 80	31	14
60 x 120	2	1,44	29,00	57,60	40	1.160	60 x 120 Natural RC6012	10 x 60	29	15
60 x 60	3	1,08	22,00	51,84	48	1.056	60 x 60 Natural RC6060	10 x 60	24	15

Se aconseja uso del Sistema Nivelado
We recommend using Levelling System to fix the tiles
Ver pág. 258 / See page 258



Balmoral

Porcelánico / Porcelain tiles



Balmoral Moon Pulido
80 x 160 cm.

P8016P



Balmoral Moon Pulido
80 x 80 cm.

PR8080P

Rodapié Corte / Cut Skirting	Size	TR	PCK
80 x 160 Pulido RC8016	10 x 80	37	14
80 x 80 Pulido RC8080	10 x 80	33	14

Formato / Size	Pz/Box	M ² /Box	Kg/Box	M ² /Pa	Box/Pa	Kg/Pa
80 x 160	1	1,28	26,00	53,76	42	1.092
80 x 80	2	1,28	26,00	61,44	48	1.248


Se aconseja uso del Sistema Nivelado
We recommend using Levelling System to fix the tiles
Ver pág. 258 / See page 258

Balmoral Moon Pulido 80 x 160 cm. Pavimento Liverpool Walnut 20 x 120 cm.



Balmoral

Porcelánico / Porcelain tiles




C
MF

Balmoral Dark Natural
80 x 80 cm. PR8080R



C
MF

Balmoral Dark Natural
60 x 60 cm. Rectificado PR6060R



Balmoral Dark Natural
80 x 160 cm. P8016R



C

Balmoral Dark Natural
60 x 120 cm. P6012R

Formato / Size	Pz/Box	M ² /Box	Kg/Box	M ² /Pa	Box/Pa	Kg/Pa	Rodapié Corte / Cut Skirting	Size	TR	PCK
80 x 160	1	1,28	26,00	53,76	42	1.092	80 x 160 Natural RC8016	10 x 80	35	14
80 x 80	2	1,28	26,00	61,44	48	1.248	80 x 80 Natural RC8080	10 x 80	31	14
60 x 120	2	1,44	29,00	57,60	40	1.160	60 x 120 Natural RC6012	10 x 60	29	15
60 x 60	3	1,08	22,00	51,84	48	1.056	60 x 60 Natural RC6060	10 x 60	24	15

Se aconseja uso del Sistema Nivelado
We recommend using Levelling System to fix the tiles
Ver pág. 258 / See page 258



Balmoral Dark Natural 60 x 120 cm. Pavimento Balmoral Dark Natural 60 x 120 cm.

Balmoral

Porcelánico / Porcelain tiles



Balmoral Dark Pulido
80 x 160 cm.

P8016P



Balmoral Dark Pulido
80 x 80 cm.

PR8080P



Balmoral Dark Pulido 80 x 160 cm. Pavimento Balmoral Dark Pulido 80 x 160 cm.

Rodapié Corte / Cut Skirting	Size	TR	PCK
80 x 160 Pulido RC8016	10 x 80	37	14
80 x 80 Pulido RC8080	10 x 80	33	14


Formato / Size	Pz/Box	M ² /Box	Kg/Box	M ² /Pa	Box/Pa	Kg/Pa
80 x 160	1	1,28	26,00	53,76	42	1.092
80 x 80	2	1,28	26,00	61,44	48	1.248

Se aconseja uso del Sistema Nivelado
We recommend using Levelling System to fix the tiles
Ver pág. 258 / See page 258


Balmoral

Pavimento / Floor tiles

Balmoral Sand 60 x 60 cm. Rectificado



Balmoral Sand
60 x 60 cm. Rectificado PR6060R



Balmoral Silver
60 x 60 cm. Rectificado PR6060R



Balmoral Taupe
60 x 60 cm. Rectificado PR6060R



Balmoral Grey
60 x 60 cm. Rectificado PR6060R



Balmoral Brown
60 x 60 cm. Rectificado PR6060RB



Balmoral Black
60 x 60 cm. Rectificado PR6060RB



Rodapié Corte / Cut Skirting	Size	TR	PCK
60 x 60 RC6060	10 x 60	24	15

Formato / Size	Pz/Box	M ² /Box	Kg/Box	M ² /Pa	Box/Pa	Kg/Pa
60 x 60	3	1,08	22,00	51,84	48	1.056

Se aconseja uso del Sistema Nivelado
We recommend using Levelling System to fix the tiles
Ver pág. 258 / See page 258

Balmoral

Pasta Blanca / White body tiles



Balmoral Sand 30 x 90 cm. WB3090R




Balmoral Silver 30 x 90 cm. WB3090R



Dune Balmoral Sand 30 x 90 cm. WB3090R



Dune Balmoral Silver 30 x 90 cm. WB3090R




Optic Balmoral Sand 30 x 90 cm. WB3090RB




Optic Balmoral Silver 30 x 90 cm. WB3090RB




Balmoral Taupe 30 x 90 cm. WB3090R



Balmoral Grey 30 x 90 cm. WB3090R




Balmoral Brown 30 x 90 cm. WB3090RB



Balmoral Black 30 x 90 cm. WB3090RB



Dune Balmoral Brown 30 x 90 cm. WB3090RB



Dune Balmoral Black 30 x 90 cm. WB3090RB

Formato / Size	Pz/Box	M ² /Box	Kg/Box	M ² /Pa	Box/Pa	Kg/Pa
30 x 90	4	1,08	20,50	51,84	48	984

Se aconseja uso del Sistema Nivelado
We recommend using Levelling System to fix the tiles
Ver pág. 258 / See page 258

Balmoral Sand 30 x 90 cm. Balmoral Brown 30 x 90 cm. Dune Balmoral Sand 30 x 90 cm. Pavimento Balmoral Brown 60 x 60 cm. Rectificado



Barkley

Porcelánico / Porcelain tiles



Barkley Natural
20 x 120 cm. P2012L



Barkley Camel
20 x 120 cm. P2012L
20 x 120 cm. Anti-slip



Barkley Ceniza
20 x 120 cm. P2012L
20 x 120 cm. Anti-slip

Barkley Natural 20 x 120 cm.



Rodapié Corte / Cut Skirting	Size	TR	PCK
20 x 120 Natural RC2012	10 x 60	25	15

Formato / Size	Pz/Box	M ² /Box	Kg/Box	M ² /Pa	Box/Pa	Kg/Pa
20 x 120	5	1,20	24,00	54,00	45	1.080

Se aconseja uso del Sistema Nivelado
We recommend using Levelling System to fix the tiles
Ver pág. 258 / See page 258

Ejemplos de colocación / Examples of placement



Bayona

Porcelánico / Porcelain tiles




B|PLUS
LARGE SIZE SURFACES



Bayona Ivory Natural
240 x 120 cm.

BP2412L



Bayona Ivory Natural
60 x 120 cm.

P6012L



Bayona Ivory Natural
120 x 120 cm.

P1212L



Variación gráfica | Different patterns: 4
Espesor | Thickness: 6 mm.

Formato / Size	Pz/Box	M ² /Box	Kg/Box	M ² /Pa	Box/Pa	Kg/Pa	Rodapié Corte / Cut Skirting	Size	TR	PCK
120 x 120	1	1,44	29,00	60,48	42	1.218	120 x 120 Natural RC1212	10 x 60	29	15
60 x 120	2	1,44	29,00	57,60	40	1.160	60 x 120 Natural RC6012	10 x 60	29	15

Ver el packing de B|Plus en la página / See B|Plus packing on the page 255

Se aconseja uso del Sistema Nivelado
We recommend using Levelling System to fix the tiles
Ver pág. 258 / See page 258

Bayona Ivory Natural 60 x 120. Pavimento Bayona Moka Natural 120 x 120 cm.



Bayona

Porcelánico / Porcelain tiles



B|PLUS
LARGE SIZE SURFACES



Bayona Ivory Pulido
240 x 120 cm.

BP2412P



MF

Bayona Ivory Pulido
60 x 120 cm.

P6012P



MF

Bayona Ivory Pulido
120 x 120 cm.

P1212P

Variación gráfica | Different patterns: 4

Espesor | Thickness: 7 mm.

Formato / Size	Pz/Box	M ² /Box	Kg/Box	M ² /Pa	Box/Pa	Kg/Pa	Rodapié Corte / Cut Skirting	Size	TR	PCK
120 x 120	1	1,44	29,00	60,48	42	1.218	120 x 120 Pulido RC1212	10 x 60	32	15
60 x 120	2	1,44	29,00	57,60	40	1.160	60 x 120 Pulido RC6012	10 x 60	31	15

Ver el packing de B|Plus en la página / See B|Plus packing on the page 255

Se aconseja uso del Sistema Nivelado
We recommend using Levelling System to fix the tiles
Ver pág. 258 / See page 258



Bayona Ivory Pulido 120 x 120 cm.

Bayona

Porcelánico / Porcelain tiles



B|PLUS
LARGE SIZE SURFACES




Bayona P Moka Natural
240 x 120 cm.

BP2412E



Bayona Moka Natural
60 x 120 cm.

P6012E



Bayona Moka Natural
120 x 120 cm.


P1212E



Variación gráfica | Different patterns: 4
Espesor | Thickness: 6 mm.

Formato / Size	Pz/Box	M ² /Box	Kg/Box	M ² /Pa	Box/Pa	Kg/Pa	Rodapié Corte / Cut Skirting	Size	TR	PCK
120 x 120	1	1,44	29,00	60,48	42	1.218	120 x 120 Natural RC1212	10 x 60	29	15
60 x 120	2	1,44	29,00	57,60	40	1.160	60 x 120 Natural RC6012	10 x 60	29	15

Ver el packing de B|Plus en la página / See B|Plus packing on the page 255

 Se aconseja uso del Sistema Nivelado
We recommend using Levelling System to fix the tiles
Ver pág. 258 / See page 258

Bayona Ivory Pulido 60 x 120 cm. Pavimento Bayona Moka Natural 120 x 120 cm.



Bayona

Porcelánico / Porcelain tiles



B|PLUS
LARGE SIZE SURFACES



Bayona P Moka Pulido
240 x 120 cm.

BP2412RP



MF

Bayona Moka Pulido
60 x 120 cm.

P6012GRP



MF


Bayona Moka Pulido
120 x 120 cm.

P1212GRP

Variación gráfica | Different patterns: 4
Espesor | Thickness: 7 mm.

Formato / Size	Pz/Box	M ² /Box	Kg/Box	M ² /Pa	Box/Pa	Kg/Pa	Rodapié Corte / Cut Skirting	Size	TR	PCK
120 x 120	1	1,44	29,00	60,48	42	1.218	120 x 120 Pulido RC1212	10 x 60	32	15
60 x 120	2	1,44	29,00	57,60	40	1.160	60 x 120 Pulido GRP RC6012	10 x 60	33	15

Ver el packing de B|Plus en la página / See B|Plus packing on the page 255

 Se aconseja uso del Sistema Nivelado
We recommend using Levelling System to fix the tiles
Ver pág. 258 / See page 258

Bayona Moka Pulido 60 x 120 cm. Pavimento Bayona Moka Pulido 120 x 120 cm.



Bayona

Porcelánico / Porcelain tiles




B|PLUS
LARGE SIZE SURFACES



Bayona Silver Natural
240 x 120 cm.

BP2412L



Bayona Silver Natural
60 x 120 cm.

P6012L



Bayona Silver Natural
120 x 120 cm.


P1212L



Variación gráfica | Different patterns: 4
Espesor | Thickness: 6 mm.

Formato / Size	Pz/Box	M ² /Box	Kg/Box	M ² /Pa	Box/Pa	Kg/Pa	Rodapié Corte / Cut Skirting	Size	TR	PCK
120 x 120	1	1,44	29,00	60,48	42	1.218	120 x 120 Natural RC1212	10 x 60	29	15
60 x 120	2	1,44	29,00	57,60	40	1.160	60 x 120 Natural RC6012	10 x 60	29	15

Ver el packing de B|Plus en la página / See B|Plus packing on the page 255

 Se aconseja uso del Sistema Nivelado
We recommend using Levelling System to fix the tiles
Ver pág. 258 / See page 258

Bayona Silver Natural 60 x 120 cm. Bayona Grey Natural 60 x 120 cm. Pavimento Bayona Grey 120 x 120 cm.



Bayona

Porcelánico / Porcelain tiles




B|PLUS
LARGE SIZE SURFACES



Bayona Silver Pulido
240 x 120 cm.

BP2412P



MF

Bayona Silver Pulido
60 x 120 cm.

P6012P



MF


Bayona Silver Pulido
120 x 120 cm.

P1212P

Variación gráfica | Different patterns: 4
Espesor | Thickness: 7 mm.

Formato / Size	Pz/Box	M ² /Box	Kg/Box	M ² /Pa	Box/Pa	Kg/Pa	Rodapié Corte / Cut Skirting	Size	TR	PCK
120 x 120	1	1,44	29,00	60,48	42	1.218	120 x 120 Pulido RC1212	10 x 60	32	15
60 x 120	2	1,44	29,00	57,60	40	1.160	60 x 120 Pulido RC6012	10 x 60	31	15

Ver el packing de B|Plus en la página / See B|Plus packing on the page 255

 Se aconseja uso del Sistema Nivelado
We recommend using Levelling System to fix the tiles
Ver pág. 258 / See page 258

Bayona Silver Pulido 60 x 120 cm. Pavimento Bayona Silver Pulido 120 x 120 cm.



Bayona

Porcelánico / Porcelain tiles




B|PLUS
LARGE SIZE SURFACES



Bayona P Grey Natural
240 x 120 cm.

BP2412E



Bayona Grey Natural
60 x 120 cm.

P6012E



Bayona Grey Natural
120 x 120 cm.


P1212E



Variación gráfica | Different patterns: 4
Espesor | Thickness: 6 mm.

Formato / Size	Pz/Box	M ² /Box	Kg/Box	M ² /Pa	Box/Pa	Kg/Pa	Rodapié Corte / Cut Skirting	Size	TR	PCK
120 x 120	1	1,44	29,00	60,48	42	1.218	120 x 120 Natural RC1212	10 x 60	29	15
60 x 120	2	1,44	29,00	57,60	40	1.160	60 x 120 Natural RC6012	10 x 60	29	15

Ver el packing de B|Plus en la página / See B|Plus packing on the page 255

 Se aconseja uso del Sistema Nivelado
We recommend using Levelling System to fix the tiles
Ver pág. 258 / See page 258

Bayona Grey Natural 120 x 120 cm.



Bayona

Porcelánico / Porcelain tiles



B|PLUS
LARGE SIZE SURFACES



Bayona P Grey Pulido
240 x 120 cm.

BP2412RP



MF

Bayona Grey Pulido
60 x 120 cm.

P6012GRP



MF


Bayona Grey Pulido
120 x 120 cm.

P1212GRP

Variación gráfica | Different patterns: 4
Espesor | Thickness: 7 mm.

Formato / Size	Pz/Box	M²/Box	Kg/Box	M²/Pa	Box/Pa	Kg/Pa	Rodapié Corte / Cut Skirting	Size	TR	PCK
120 x 120	1	1,44	29,00	60,48	42	1.218	120 x 120 Pulido RC1212	10 x 60	32	15
60 x 120	2	1,44	29,00	57,60	40	1.160	60 x 120 Pulido GRP RC6012	10 x 60	33	15

Ver el packing de B|Plus en la página / See B|Plus packing on the page 255


 Se aconseja uso del Sistema Nivelado
We recommend using Levelling System to fix the tiles
Ver pág. 258 / See page 258

Bayona Grey Pulido 60 x 120 cm. Pavimento Bayona Grey Pulido 120 x 120 cm.



Bayona


Pasta Blanca / White body tiles



Bayona Ivory
30 x 60 cm. WB3060R




Bayona Silver
30 x 60 cm. WB3060R




Strass Bayona Ivory
30 x 60 cm. WB3060R



Strass Bayona Silver
30 x 60 cm. WB3060R




Bayona Moka
30 x 60 cm. WB3060R




Bayona Grey
30 x 60 cm. WB3060R

Pavimento coordinado / Coordinated floor tiles



Bayona Ivory Brillo
60 x 60 cm. Rect. PR6060R



Bayona Silver Brillo
60 x 60 cm. Rect. PR6060R

Formato / Size	Pz/Box	M ² /Box	Kg/Box	M ² /Pa	Box/Pa	Kg/Pa	Rodapié Corte / Cut Skirting	Size	TR	PCK
60 x 60	3	1,08	22,00	51,84	48	1.056	60 x 60 Brillo RC6060	10 x 60	24	15
30 x 60	7	1,26	21,00	75,60	60	1.260				

Se aconseja uso del Sistema Nivelado
We recommend using Levelling System to fix the tiles
Ver pág. 258 / See page 258

Bayona Ivory 30 x 60 cm. Strass Bayona Ivory 30 x 60 cm. Bayona Moka 30 x 60 cm. Pavimento Bayona Ivory Brillo 60 x 60 cm. Rectificado



Belfast

Porcelánico / Porcelain tiles



Belfast Teak
26 x 160 cm.
26 x 160 cm. Anti-Slip



P2616L
P2616R



Belfast Teak
29,5 x 120 cm.
29,5 x 120 cm. Anti-Slip



P2912L
P2912R



Belfast Teak
20 x 120 cm.
20 x 120 cm. Anti-Slip



P2012L
P2012R



Phuket Mix Ivory
60 x 60 cm.


PR6060LB

Rodapié Corte / Cut Skirting	Size	TR	PCK
26 x 160 Natural RC2616	10 x 80	35	14
29,5 x 120 Natural RC2912	10 x 60	25	15
20 x 120 Natural RC2012	10 x 60	25	15

Formato / Size	Pz/Box	M ² /Box	Kg/Box	M ² /Pa	Box/Pa	Kg/Pa
26 x 160	3	1,25	26,00	60,00	48	1.248
29,5 x 120	3	1,06	22,00	50,88	48	1.056
20 x 120	5	1,20	24,00	54,00	45	1.080
60 x 60	3	1,08	22,00	51,84	48	1.056

Ejemplos de colocación / Examples of placement

Se aconseja uso del Sistema Nivelado
We recommend using Levelling System to fix the tiles
Ver pág. 258 / See page 258



Belfast Teak 26 x 160 cm.

Belfast

Porcelánico / Porcelain tiles



Belfast Walnut
26 x 160 cm.
26 x 160 cm. Anti-Slip



P2616R
P2616E



Belfast Walnut
29,5 x 120 cm.
29,5 x 120 cm. Anti-Slip



P2912R
P2912E



Belfast Walnut
20 x 120 cm.
20 x 120 cm. Anti-Slip



P2012R
P2012E



Phuket Mix Ivory
60 x 60 cm. PR6060LB

Rodapié Corte / Cut Skirting	Size	TR	PCK
26 x 160 Natural RC2616	10 x 80	35	14
29,5 x 120 Natural RC2912	10 x 60	25	15
20 x 120 Natural RC2012	10 x 60	25	15

Formato / Size	Pz/Box	M ² /Box	Kg/Box	M ² /Pa	Box/Pa	Kg/Pa
26 x 160	3	1,25	26,00	60,00	48	1.248
29,5 x 120	3	1,06	22,00	50,88	48	1.056
20 x 120	5	1,20	24,00	54,00	45	1.080
60 x 60	3	1,08	22,00	51,84	48	1.056

Ejemplos de colocación / Examples of placement



Se aconseja uso del Sistema Nivelado
We recommend using Levelling System to fix the tiles
Ver pág. 258 / See page 258



Belfast Walnut 29,5 x 120 cm.

Belfast

Porcelánico / Porcelain tiles



Belfast Ash
26 x 160 cm.
26 x 160 cm. Anti-Slip



P2616L
P2616R



Belfast Ash
29,5 x 120 cm.
29,5 x 120 cm. Anti-Slip



P2912L
P2912R



Belfast Ash
20 x 120 cm.
20 x 120 cm. Anti-Slip



P2012L
P2012R



Phuket Mix Silver
60 x 60 cm.
PR6060LB

Rodapié Corte / Cut Skirting	Size	TR	PCK
26 x 160 Natural RC2616	10 x 80	35	14
29,5 x 120 Natural RC2912	10 x 60	25	15
20 x 120 Natural RC2012	10 x 60	25	15

Formato / Size	Pz/Box	M ² /Box	Kg/Box	M ² /Pa	Box/Pa	Kg/Pa
26 x 160	3	1,25	26,00	60,00	48	1.248
29,5 x 120	3	1,06	22,00	50,88	48	1.056
20 x 120	5	1,20	24,00	54,00	45	1.080
60 x 60	3	1,08	22,00	51,84	48	1.056

Ejemplos de colocación / Examples of placement

Se aconseja uso del Sistema Nivelado
We recommend using Levelling System to fix the tiles
Ver pág. 258 / See page 258



Belfast Ash 26 x 160 cm.

Bellagio

Porcelánico / Porcelain tiles




B|PLUS
LARGE SIZE SURFACES



Bellagio Natural
260 x 120 cm.

BP2612L



Bellagio Natural
60 x 60 cm.

PR6060L



Bellagio Natural
60 x 120 cm.

P6012L

MF



Bellagio Natural
120 x 120 cm.

P1212L

MF

Variación gráfica | Different patterns: 4

Espesor | Thickness: 7 mm.

Formato / Size	Pz/Box	M ² /Box	Kg/Box	M ² /Pa	Box/Pa	Kg/Pa	Rodapié Corte / Cut Skirting	Size	TR	PCK
120 x 120	1	1,44	29,00	60,48	42	1.218	120 x 120 Natural RC1212	10 x 60	29	15
60 x 120	2	1,44	29,00	57,60	40	1.160	60 x 120 Natural RC6012	10 x 60	29	15
60 x 60	3	1,08	22,00	51,84	48	1.056	60 x 60 Natural RC6060	10 x 60	24	15

Ver el packing de B|Plus en la página / See B|Plus packing on the page 255



Se aconseja uso del Sistema Nivelado
We recommend using Levelling System to fix the tiles
Ver pág. 258 / See page 258

Bellagio Natural 260 x 120 cm. Pavimento Bellagio Natural 120 x 120 cm.



Bellagio

Porcelánico / Porcelain tiles




B|PLUS
LARGE SIZE SURFACES



Bellagio Pulido
260 x 120 cm.

BP2612V



Bellagio Pulido
60 x 60 cm.

PR6060P



Bellagio Pulido
60 x 120 cm.

P6012P



Bellagio Pulido
120 x 120 cm.

P1212V

Variación gráfica | Different patterns: 4
Espesor | Thickness: 7 mm.

Formato / Size	Pz/Box	M ² /Box	Kg/Box	M ² /Pa	Box/Pa	Kg/Pa	Rodaplé Corte / Cut Skirting	Size	TR	PCK
120 x 120	1	1,44	29,00	60,48	42	1.218	120 x 120 Pulido RC1212	10 x 60	32	15
60 x 120	2	1,44	29,00	57,60	40	1.160	60 x 120 Pulido RC6012	10 x 60	31	15
60 x 60	3	1,08	22,00	51,84	48	1.056	60 x 60 Pulido RC6060	10 x 60	26	15

Ver el packing de B|Plus en la página / See B|Plus packing on the page 255



Se aconseja uso del Sistema Nivelado
We recommend using Levelling System to fix the tiles
Ver pág. 258 / See page 258

Bellagio Pulido 260 x 120 cm. Pavimento Bellagio Pulido 60 x 120 cm.



Bellagio

Porcelánico / Porcelain tiles



Bellagio Natural
80 x 160 cm. P8016L



Bellagio Pulido
80 x 160 cm. P8016P

Rodapié Corte / Cut Skirting	Size	TR	PCK
80 x 160 Natural RC8016	10 x 80	35	14
80 x 160 Pulido RC8016	10 x 80	37	14

Formato / Size	Pz/Box	M ² /Box	Kg/Box	M ² /Pa	Box/Pa	Kg/Pa
80 x 160	1	1,28	26,00	53,76	42	1.092


Se aconseja uso del Sistema Nivelado
We recommend using Levelling System to fix the tiles
Ver pág. 258 / See page 258

Bellagio Natural 80 x 160 cm. Pavimento Bellagio Natural 120 x 120 cm.



Bellagio

Pasta blanca / White body tiles



Bellagio Satin
40 x 120 cm.

WB4012LB



Bellagio Gloss
40 x 120 cm.

WB4012R



Spine Bellagio Satin
40 x 120 cm.

WB4012LB



Loma Bellagio Gloss
40 x 120 cm.

WB4012R




Pencil Inox Brillo
1,5 x 120 cm.

TR-31
[PCK. 8]

Pencil Inox Mate
1,5 x 120 cm.


TR-31
[PCK. 8]

Pavimento coordinado / Coordinated floor tiles



Bellagio Natural
60 x 60 cm.

PR6060L



Bellagio Pulido
60 x 60 cm.

PR6060P

Formato / Size	Pz/Box	M ² /Box	Kg/Box	M ² /Pa	Box/Pa	Kg/Pa
60 x 60	3	1,08	22,00	51,84	48	1.056
40 x 120	3	1,44	28,00	28,80	20	560

Rodapié Corte / Cut Skirting	Size	TR	PCK
60 x 60 Natural RC6060	10 x 60	24	15
60 x 60 Pulido RC6060	10 x 60	26	15



Se aconseja uso del Sistema Nivelado
We recommend using Levelling System to fix the tiles
Ver pág. 258 / See page 258

Bellagio Gloss 40 x 120 cm. Loma Bellagio Gloss 40 x 120 cm. Pavimento Bellagio Pulido 60 x 60 cm.



Black

Porcelánico / Porcelain tiles



B|PLUS
LARGE SIZE SURFACES



Black Matt
260 x 120 cm.

BP2612E

Espesor | Thickness: 6 mm.



Black Matt
60 x 120 cm.

P6012C



Black Matt
80 x 160 cm.

P8016C

Formato / Size	Pz/Box	M ² /Box	Kg/Box	M ² /Pa	Box/Pa	Kg/Pa	Rodapié Corte / Cut Skirting	Size	TR	PCK
80 x 160	1	1,28	26,00	53,76	42	1.092	60 x 120 Natural RC6012	10 x 60	29	15
60 x 120	2	1,44	29,00	57,60	40	1.160	80 x 160 Natural RC8016	10 x 80	35	14

Ver el packing de B|Plus en la página / See B|Plus packing on the page 255

Se aconseja uso del Sistema Nivelado
We recommend using Levelling System to fix the tiles
Ver pág. 258 / See page 258

Black Matt 80 x 160 cm. Blanco Natural 80 x 160 cm. Pavimento Grafton Grey 120 x 120 cm.

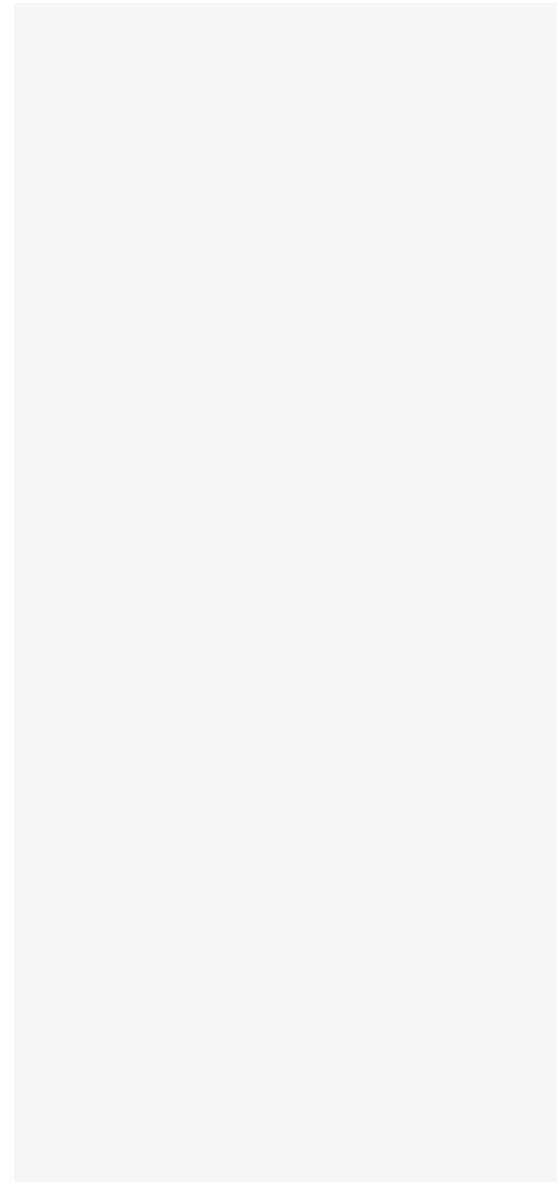


Blanco

Porcelánico / Porcelain tiles



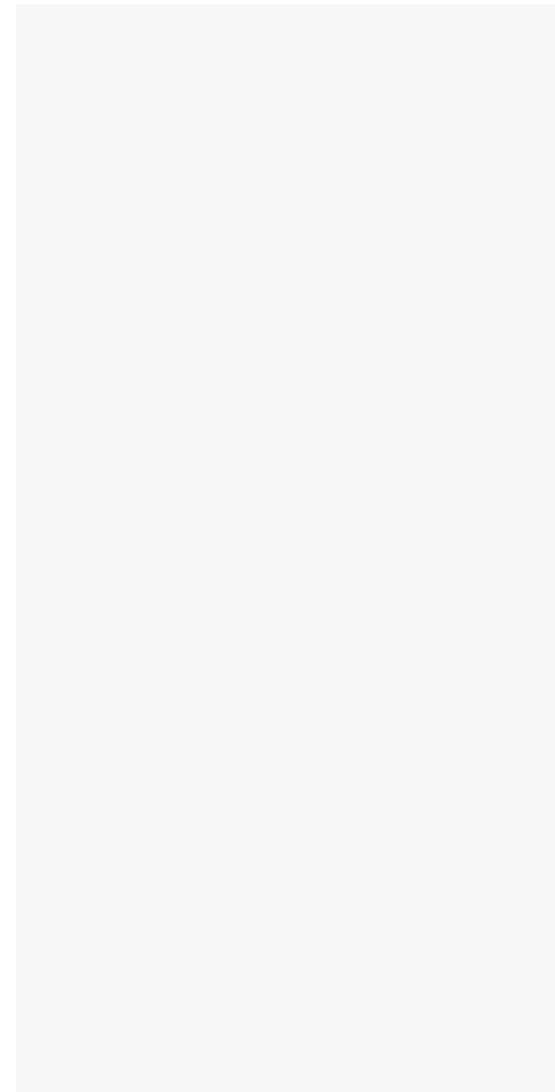
B|PLUS
LARGE SIZE SURFACES



Blanco Natural
260 x 120 cm.

BP2612L

Espesor | Thickness: 6 mm.




Blanco P Natural
240 x 120 cm.

BP2412L

Espesor | Thickness: 6 mm.

Formato / Size	M ² /Piece	Kg/Piece	Piece/Box	M ² /Box	Kg/Crate Content	Kg/Box	Kg/Palet
260 x 120 B Plus Natural	3,12	45,50	21	65,52	956	100	1.056
240 x 120 B Plus Natural	2,88	41,7	21	60,48	876	100	976


 Se aconseja uso del Sistema Nivelado
We recommend using Levelling System to fix the tiles
Ver pág. 258 / See page 258

Blanco Natural 260 x 120 cm. Pavimento Liverpool Maple 20 x 120 cm.




Blanco

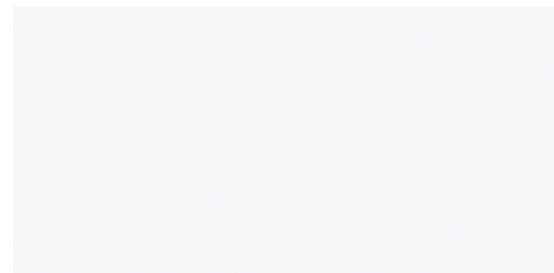
Porcelánico / Porcelain tiles



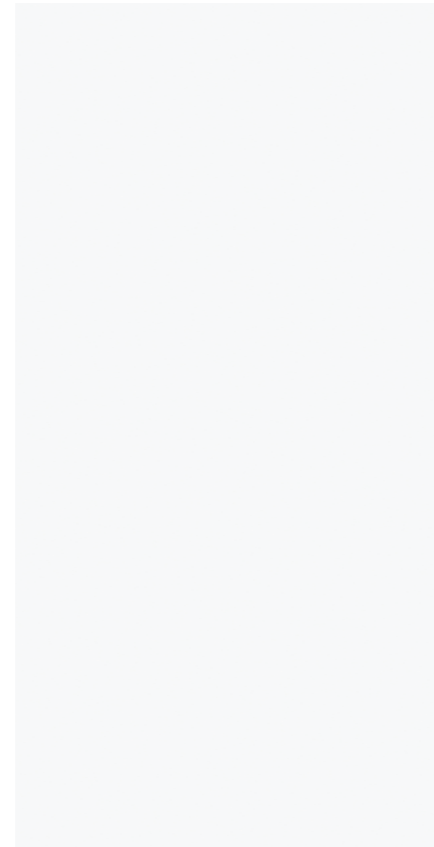
Blanco Natural
60 x 60 cm. Rectificado PR6060L




Blanco Natural
80 x 80 cm. PR8080L



Blanco Natural
60 x 120 cm. P6012L



Blanco Natural
80 x 160 cm. P8016L



Blanco Natural
120 x 120 cm. P1212L

Formato / Size	Pz/Box	M ² /Box	Kg/Box	M ² /Pa	Box/Pa	Kg/Pa	Rodapié Corte / Cut Skirting	Size	TR	PCK
120 x 120	1	1,44	29,00	60,48	42	1.218	120 x 120 Natural RC1212	10 x 60	29	15
60 x 120	2	1,44	29,00	57,60	40	1.160	60 x 120 Natural RC6012	10 x 60	29	15
60 x 60	3	1,08	22,00	51,84	48	1.056	80 x 160 Natural RC8016	10 x 80	35	14
80 x 160	1	1,28	26,00	53,76	42	1.092	80 x 80 Natural RC8080	10 x 80	31	14
80 x 80	2	1,28	26,00	61,44	48	1.248	60 x 60 Natural RC6060	10 x 60	24	15

Se aconseja uso del Sistema Nivelado
We recommend using Levelling System to fix the tiles
Ver pág. 258 / See page 258




Blanco Natural 80 x 160 cm. Balmoral Taupe 80 x 80

Blanco

Porcelánico / Porcelain tiles



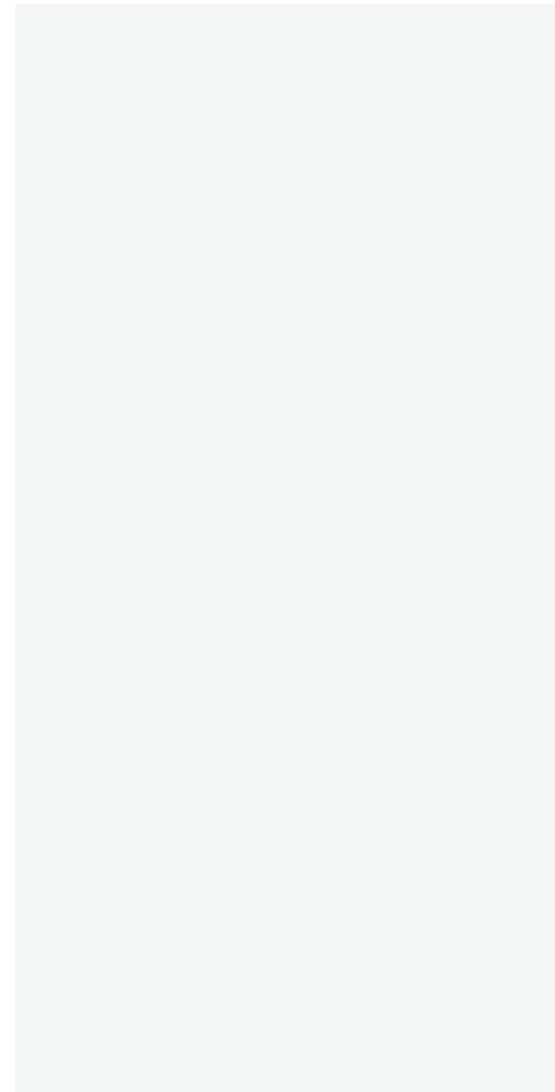
B|PLUS
LARGE SIZE SURFACES



Blanco Pulido
260 x 120 cm.

BP2612V

Espesor | Thickness: 7 mm.



Blanco P Pulido
240 x 120 cm.

BP2412V

Espesor | Thickness: 7 mm.

Formato / Size	M ² /Piece	Kg/Piece	Piece/Box	M ² /Box	Kg/Crate Content	Kg/Box	Kg/Palet
260 x 120 B Plus Pulido / Polished	3,12	52	18	56,16	936	100	1036
240 x 120 B Plus Pulido / Polished	2,88	48	18	51,84	864	100	964




Se aconseja uso del Sistema Nivelado
We recommend using Levelling System to fix the tiles
Ver pág. 258 / See page 258

Blanco P Pulido 240 x 120 cm. Pavimento Town Taupe 60 x 60 cm. Rectificado.

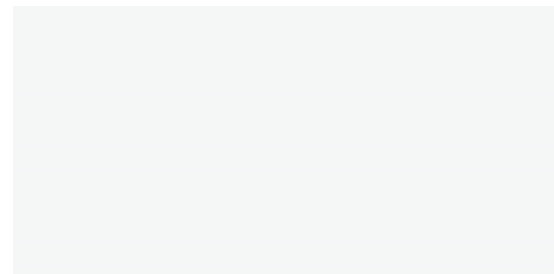


Blanco


Porcelánico / Porcelain tiles



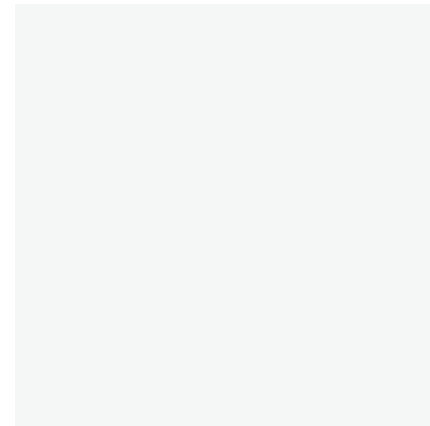
Blanco Pulido
60 x 60 cm. Rectificado PR6060V



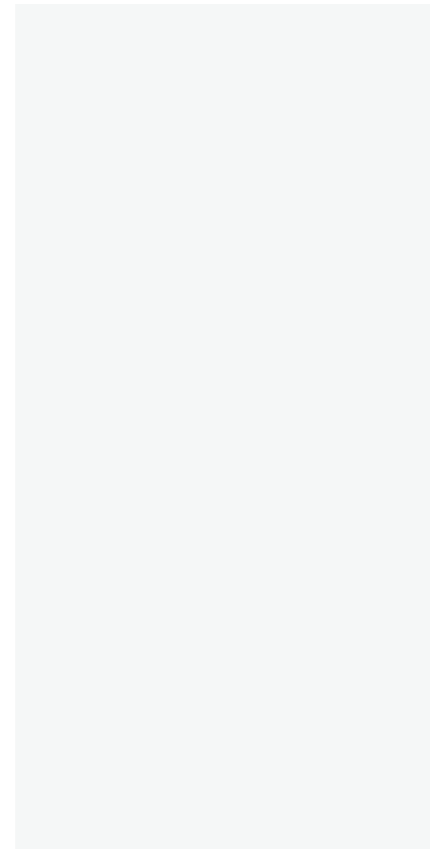
Blanco Pulido
60 x 120 cm. P6012V



Blanco Pulido
120 x 120 cm. P1212V



Blanco Pulido
80 x 80 cm. PR8080V



Blanco Pulido
80 x 160 cm. P8016V

Formato / Size	Pz/Box	M ² /Box	Kg/Box	M ² /Pa	Box/Pa	Kg/Pa	Rodapié Corte / Cut Skirting	Size	TR	PCK
120 x 120	1	1,44	29,00	60,48	42	1.218	120 x 120 Pulido RC1212	10 x 60	32	15
60 x 120	2	1,44	29,00	57,60	40	1.160	60 x 120 Pulido RC6012	10 x 60	31	15
60 x 60	3	1,08	22,00	51,84	48	1.056	80 x 160 Pulido RC8016	10 x 80	37	14
80 x 160	1	1,28	26,00	53,76	42	1.092	80 x 80 Pulido RC8080	10 x 80	33	14
80 x 80	2	1,28	26,00	61,44	48	1.248	60 x 60 Pulido RC6060	10 x 60	26	15


Se aconseja uso del Sistema Nivelado
We recommend using Levelling System to fix the tiles
Ver pág. 258 / See page 258

Blanco Pulido 120 x 120 cm



Blanco Brillo

Pasta Blanca / White body tiles



Blanco Brillo
40 x 120 cm. WB4012R



Bowtie Blanco Brillo
40 x 120 cm. WB4012RB




Street Blanco Brillo
40 x 120 cm. WB4012RB



Pencil Inox Mate
1,5 x 120 cm. TR-31 [PCK. 8]



Pencil Inox Brillo
1,5 x 120 cm. TR-31 [PCK. 8]



White Gloss
33,3 x 100 cm. WB3310R



Waves White Gloss
33,3 x 100 cm. WB3310R

Formato / Size	Pz/Box	M ² /Box	Kg/Box	M ² /Pa	Box/Pa	Kg/Pa
33,3 x 100	4	1,33	25,00	48	63,84	1.200
40 x 120	3	1,44	28,00	28,80	20	560


Se aconseja uso del Sistema Nivelado
We recommend using Levelling System to fix the tiles
Ver pág. 258 / See page 258

Blanco Brillo 40 x 120 cm. Twine Blanco Brillo 40 x 120 cm. Pavimento Phuket Mix Silver 60 x 60 cm. Rectificado




Blanco Brillo

Pasta Blanca / White body tiles



Blanco Brillo
30 x 90 cm.

WB3090R




Shutter Blanco Brillo
30 x 90 cm.

WB3090RB



Wellen Blanco Brillo
30 x 90 cm.

WB3090R



Optic Blanco Brillo
30 x 90 cm.

WB3090R



Dune Blanco Brillo
30 x 90 cm.

WB3090R

Formato / Size	Pz/Box	M ² /Box	Kg/Box	M ² /Pa	Box/Pa	Kg/Pa
30 x 90	4	1,08	20,50	51,84	48	984



Se aconseja uso del Sistema Nivelado
We recommend using Levelling System to fix the tiles
Ver pág. 258 / See page 258










Blanco Brillo 30 x 90 cm. Wellen Blanco Brillo 30 x 90 cm. Pavimento Eleganza Roble 20 x 114 cm.



Blanco

Pasta Blanca / White body tiles




	
Blanco Mate 30 x 60 cm. WB3060LB	Blanco Brillo 30 x 60 cm. WB3060R
	
Ona Blanco Mate 30 x 60 cm. WB3060LB	Ona Blanco Brillo 30 x 60 cm. WB3060R
	
Dune Blanco Mate 30 x 60 cm. WB3060LB	Dune Blanco Brillo 30 x 60 cm. WB3060R
	
Strass Blanco Mate 30 x 60 cm. WB3060LB	Strass Blanco Brillo 30 x 60 cm. WB3060R
	
Moldura Excellence Silver 2,5 x 60 cm.	TR- 33 [PC. 11]

Blanco Mate 30 x 60 cm. Ona Blanco Mate 30 x 60 cm. Moldura Excellence Silver 2,5 x 60 cm. Pavimento Hardwood Ivory 20 x 114 cm.



Formato / Size	Pz/Box	M ² /Box	Kg/Box	M ² /Pa	Box/Pa	Kg/Pa
30 x 60	7	1,26	21,00	75,60	60	1.260

 Se aconseja uso del Sistema Nivelado
We recommend using Levelling System to fix the tiles
Ver pág. 258 / See page 258

Blossom

Porcelánico / Porcelain tiles



B|PLUS
LARGE SIZE SURFACES




Blossom
260 x 120 cm.

BP2612R

Variación gráfica | Different patterns: 1
Espesor | Thickness: 6 mm.

Formato / Size	M ² /Piece	Kg/Piece	Piece/Box	M ² /Box	Kg/Crate Content	Kg/Box	Kg/Palet
260 x 120 B Plus	3,12	45,50	21	65,52	956	100	1.056

 Se aconseja uso del Sistema Nivelado
We recommend using Levelling System to fix the tiles
Ver pág. 258 / See page 258

Blossom 260 x 120 cm. Pavimento Asphalt Off White 120 x 120 cm.




Boulevard


Pasta Blanca / White body tiles



Boulevard Natural 40 x 120 cm. WB4012L



Boulevard Caramel 40 x 120 cm. WB4012L



Tetrís Boulevard Natural 40 x 120 cm. WB4012R



Tetrís Boulevard Caramel 40 x 120 cm. WB4012R


Pencil Inox Mate 1,5 x 120 cm.

Pencil Inox Brillo 1,5 x 120 cm.




Wand Boulevard Caramel 40 x 120 cm. WB4012LB

Pavimento Coordinado / Coordinated floor tiles



Boulevard Natural 60 x 60 cm. Rectificado PR6060L



Boulevard Caramel 60 x 60 cm. Rectificado PR6060L

Formato / Size	Pz/Box	M ² /Box	Kg/Box	M ² /Pa	Box/Pa	Kg/Pa	Rodapié Corte / Cut Skirting	Size	TR	PCK
40 x 120	3	1,44	28,00	28,80	20	560	60 x 60 Natural RC6060	10 x 60	24	15
60 x 60	3	1,08	22,00	51,84	48	1.056				

Se aconseja uso del Sistema Nivelado
We recommend using Levelling System to fix the tiles
Ver pág. 258 / See page 258

Boulevard Natural 40 x 120 cm. Wand Boulevard Caramel 40 x 120 cm. Pavimento Boulevard Natural 60 x 60 cm. Rectificado



Boulevard

Pasta Blanca / White body tiles



Boulevard Perla
40 x 120 cm. WB4012L




Wand Boulevard Perla
40 x 120 cm. WB4012LB



Tetris Boulevard Perla
40 x 120 cm. WB4012R

Pavimento Coordinado / Coordinated floor tiles



Boulevard Perla
60 x 60 cm. Rectificado PR6060L

Formato / Size	Pz/Box	M ² /Box	Kg/Box	M ² /Pa	Box/Pa	Kg/Pa	Rodapié Corte / Cut Skirting	Size	TR	PCK
40 x 120	3	1,44	28,00	28,80	20	560	60 x 60 Natural RC6060	10 x 60	24	15
60 x 60	3	1,08	22,00	51,84	48	1.056				

Se aconseja uso del Sistema Nivelado
We recommend using Levelling System to fix the tiles
Ver pág. 258 / See page 258

Tetris Boulevard Perla 40 x 120 cm. Boulevard Perla 40 x 120 cm. Pavimento Boulevard Perla 60 x 60 cm. Rectificado



Brunwich

Porcelánico / Porcelain tiles



MF



MF

Brunwich Ceniza
80 x 160 cm.

P8016LB

Brunwich Ceniza
80 x 80 cm.

PR8080LB

Rodapié / Skirting	Size	TR	PCK
80 x 160 Natural RC8016	10 x 80	35	14
80 x 80 Natural RC8080	10 x 80	31	14

Formato / Size	Pz/Box	M ² /Box	Kg/Box	M ² /Pa	Box/Pa	Kg/Pa
80 x 160	1	1,28	26,00	53,76	42	1.092
80 x 80	2	1,28	26,00	61,44	48	1.248

Se aconseja uso del Sistema Nivelado
We recommend using Levelling System to fix the tiles
Ver pág. 258 / See page 258



Brunwich Ceniza 80 x 80 cm. Rectificado

Brunswick

Porcelánico / Porcelain tiles



B&out



Brunswick Ceniza
60 x 60 cm. Rectificado PR6060L



Brunswick Ceniza
60 x 60 cm. Espesorado Anti-slip PR6060BES



Brunswick Ceniza
60 x 120 cm. P6012L



Brunswick Ceniza
60 x 120 cm. Espesorado Anti-slip P6012BES



Rodapié Corte / Cut Skirting	Size	TR	PCK
60 x 120 Natural RC6012	10 x 60	29	15
60 x 60 Natural RC6060	10 x 60	24	15

Formato / Size	Pz/Box	M ² /Box	Kg/Box	M ² /Pa	Box/Pa	Kg/Pa
60 x 120	2	1,44	29,00	57,60	40	1.160
60 x 60	3	1,08	22,00	51,84	48	1.056
60 x 120 Espesorado	1	0,72	32,50	23,04	32	1.040
60 x 60 Espesorado	2	0,72	32,50	23,04	32	1.040

Se aconseja uso del Sistema Nivelado
We recommend using Levelling System to fix the tiles
Ver pág. 258 / See page 258

Porcelánico espesorado 20mm
Thickened porcelain tile 20mm

Brunswick Ceniza 60 x 120 cm. Espesorado Anti-slip, Brunswick Ceniza 60 x 60 cm. Espesorado Anti-slip



Brunswich

Porcelánico / Porcelain tiles

Pavimento Brunswich Cromo 60 x 60 cm. Rectificado



MF
C

Brunswich Acero
80 x 160 cm.

P8016R



MF
C

Brunswich Acero
80 x 80 cm.

PR8080R

Rodapié / Skirting	Size	TR	PCK
80 x 160 Natural RC8016	10 x 80	35	14
80 x 80 Natural RC8080	10 x 80	31	14

Formato / Size	Pz/Box	M ² /Box	Kg/Box	M ² /Pa	Box/Pa	Kg/Pa
80 x 160	1	1,28	26,00	53,76	42	1.092
80 x 80	2	1,28	26,00	61,44	48	1.248

Se aconseja uso del Sistema Nivelado
We recommend using Levelling System to fix the tiles
Ver pág. 258 / See page 258



Brunswick

Porcelánico / Porcelain tiles



B&out



Brunswick Acero
60 x 60 cm. Rectificado PR6060L



Brunswick Acero
60 x 60 cm. Esesorado Anti-slip PR6060BSE



Brunswick Acero
60 x 120 cm. P6012R



Brunswick Acero
60 x 120 cm. Esesorado Anti-slip P6012BSE



Rodapié Corte / Cut Skirting	Size	TR	PCK
60 x 120 Natural RC6012	10 x 60	29	15
60 x 60 Natural RC6060	10 x 60	24	15

Formato / Size	Pz/Box	M ² /Box	Kg/Box	M ² /Pa	Box/Pa	Kg/Pa
60 x 120	2	1,44	29,00	57,60	40	1.160
60 x 60	3	1,08	22,00	51,84	48	1.056
60 x 120 Esesorado	1	0,72	32,50	23,04	32	1.040
60 x 60 Esesorado	2	0,72	32,50	23,04	32	1.040

Se aconseja uso del Sistema Nivelado
We recommend using Levelling System to fix the tiles
Ver pág. 258 / See page 258

Porcelánico esesorado 20mm
Thickened porcelain tile 20mm

Brunswick Acero 60 x 120 cm. Pavimento Brunswick Acero 60 x 60 cm. Esesorado Anti-slip



Brunswick

Porcelánico / Porcelain tiles



B&out



Brunswick Cromo
60 x 60 cm. Rectificado PR6060L



Brunswick Cromo
60 x 60 cm. Espesorado Anti- slip PR6060BSE



Brunswick Cromo
60 x 120 cm. P6012R



Brunswick Cromo
60 x 120 cm. Espesorado Anti- slip P6012BSE



Rodapié Corte / Cut Skirting	Size	TR	PCK
60 x 120 Natural RC6012	10 x 60	29	15
60 x 60 Natural RC6060	10 x 60	24	15

Formato / Size	Pz/Box	M ² /Box	Kg/Box	M ² /Pa	Box/Pa	Kg/Pa
60 x 120	2	1,44	29,00	57,60	40	1.160
60 x 60	3	1,08	22,00	51,84	48	1.056
60 x 120 Espesorado	1	0,72	32,50	23,04	32	1.040
60 x 60 Espesorado	2	0,72	32,50	23,04	32	1.040

Se aconseja uso del Sistema Nivelado
We recommend using Levelling System to fix the tiles
Ver pág. 258 / See page 258

Porcelánico espesorado 20mm
Thickened porcelain tile 20mm



Brunswick Cromo 60 x 60 cm. Rectificado


Carpatos

Porcelánico / Porcelain tiles




Carpatos Natural
20 x 120 cm.
20 x 120 cm. Anti-Slip

P2012L
P2012R



Carpatos Roble
20 x 120 cm.

P2012L



Carpatos Nogal
20 x 120 cm.

P2012L



Carpatos Gris
20 x 120 cm.
20 x 120 cm. Anti-Slip

P2012L
P2012R



Carpatos Anthracite
20 x 120 cm.

P2012R

Formato / Size	Pz/Box	M ² /Box	Kg/Box	M ² /Pa	Box/Pa	Kg/Pa	Rodapié Corte / Cut Skirting	Size	TR	PCK
20 x 120	5	1,20	24,00	54,00	45	1.080	20 x 120 Natural	10 x 60	25	15

Ejemplos de colocación / Examples of placement



Se aconseja uso del Sistema Nivelado
We recommend using Levelling System to fix the tiles
Ver pág. 258 / See page 258



Carpatos Gris 20 x 120 cm.

Clinker

Pasta blanca / White body tiles




Clinker Snow
40 x 120 cm.

WB4012RB




Corn Clinker Snow
40 x 120 cm.

WB4012RB



Clinker Dark
40 x 120 cm.

WB4012RO




Corn Clinker Dark
40 x 120 cm.

WB4012RO




Wires Clinker Snow
33,3 x 100 cm.

WB3310RB




Wires Clinker Dark
33,3 x 100 cm.

WB3310RO



Wires Clinker Bronze
33,3 x 100 cm.

WB3310B



Wires Clinker Metallic
33,3 x 100 cm.

WB3310M

Formato / Size	Pz/Box	M ² /Box	Kg/Box	M ² /Pa	Box/Pa	Kg/Pa
40 x 120	3	1,44	28,00	28,80	20	560
33,3 x 100	4	1,33	25,00	63,84	48	1.200

Se aconseja uso del Sistema Nivelado
We recommend using Levelling System to fix the tiles
Ver pág. 258 / See page 258

Se aconseja limpieza con productos no ácidos
Cleaning with non-cid products is advised

Wires Clinker Metallic 33,3 X 100 cm. Wires Clinker Snow 33,3 X 100 cm Pavimento Asphalt Fume 120 X 120 cm.



Clinker

Pasta blanca / White body tiles



Clinker Snow
30 x 90 cm. WB3090RB




Cape Clinker Snow
30 x 90 cm. WB3090RB



Clinker Dark
30 x 90 cm. WB3090RO



Cape Clinker Dark
30 x 90 cm. WB3090RO




Cape Clinker Bronze
30 x 90 cm. WB3090B




Cape Clinker Metallic
30 x 90 cm. WB3090M



Formato / Size	Pz/Box	M ² /Box	Kg/Box	M ² /Pa	Box/Pa	Kg/Pa
30 x 90	4	1,08	20,50	51,84	48	984

 Se aconseja uso del Sistema Nivelado
We recommend using Levelling System to fix the tiles
Ver pág. 258 / See page 258

 Se aconseja limpieza con productos no ácidos
Cleaning with non-cid products is advised

Clinker Snow 30 x 90 cm. Cape Clinker Snow 30 x 90 cm. Pavimento Unik Ash Natural 80 x 80 cm.



Code

Pasta Blanca / White body tiles



Code Sand
40 x 120 cm. WB4012L



Tesla Code Sand
40 x 120 cm. WB4012L


Moldura Excellence Golden TR- 33
2,5 x 60 cm. [PCK. 11]



Code White
40 x 120 cm. WB4012L



Tesla Code White
40 x 120 cm. WB4012L



Code Silver
40 x 120 cm. WB4012L



Tesla Code Silver
40 x 120 cm. WB4012L

Formato / Size	Pz/Box	M ² /Box	Kg/Box	M ² /Pa	Box/Pa	Kg/Pa
40 x 120	3	1,44	28,00	28,80	20	560

Se aconseja uso del Sistema Nivelado
We recommend using Levelling System to fix the tiles
Ver pág. 258 / See page 258

Code White 40 x 120 cm. Tesla Code White 40 x 120 cm.



Cream Chamber

Porcelánico / Porcelain tiles




B|PLUS
LARGE SIZE SURFACES



Cream Chamber Natural
240 x 120 cm.

BP2412L



Cream Chamber Natural
60 x 120 cm.

P6012L



Cream Chamber Natural
120 x 120 cm.


P1212L



Variación gráfica | Different patterns: 4
Espesor | Thickness: 6 mm.

Formato / Size	Pz/Box	M ² /Box	Kg/Box	M ² /Pa	Box/Pa	Kg/Pa	Rodapié Corte / Cut Skirting	Size	TR	PCK
120 x 120	1	1,44	29,00	60,48	42	1.218	120 x 120 Natural RC1212	10 x 60	29	15
60 x 120	2	1,44	29,00	57,60	40	1.160	60 x 120 Natural RC6012	10 x 60	29	15

Ver el packing de B|Plus en la página / See B|Plus packing on the page 255

 Se aconseja uso del Sistema Nivelado
We recommend using Levelling System to fix the tiles
Ver pág. 258 / See page 258

Cream Chamber 60 x 120 cm. Pavimento Cream Chamber 120 x 120 cm.



Cream Chamber

Porcelánico / Porcelain tiles




B|PLUS
LARGE SIZE SURFACES



Cream Chamber Pulido
240 x 120 cm.

BP2412P



MF

Cream Chamber Pulido
60 x 120 cm.

P6012P



MF

Cream Chamber Pulido
120 x 120 cm.

P1212P

Variación gráfica | Different patterns: 4

Espesor | Thickness: 7 mm.

Formato / Size	Pz/Box	M ² /Box	Kg/Box	M ² /Pa	Box/Pa	Kg/Pa	Rodapié Corte / Cut Skirting	Size	TR	PCK
120 x 120	1	1,44	29,00	60,48	42	1.218	120 x 120 Pulido RC1212	10 x 60	32	15
60 x 120	2	1,44	29,00	57,60	40	1.160	60 x 120 Pulido RC6012	10 x 60	31	15

Ver el packing de B|Plus en la página / See B|Plus packing on the page 255

Se aconseja uso del Sistema Nivelado
We recommend using Levelling System to fix the tiles
Ver pág. 258 / See page 258

Cream Chamber Pulido 60 x 120 cm. Pavimento Cream Chamber Pulido 120 x 120 cm.



Cutstone

Porcelánico / Porcelain tiles



Cutstone Sand Natural
60 x 120 cm. P6012L



Cutstone Sand Lapatto
60 x 120 cm. P6012C



Cutstone White Natural
60 x 120 cm. P6012L



Cutstone White Lapatto
60 x 120 cm. P6012C



Cutstone Smoke Natural
60 x 120 cm. P6012L



Cutstone Smoke Lapatto
60 x 120 cm. P6012C



Cutstone Graphite Natural
60 x 120 cm. P6012R

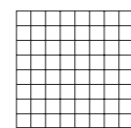


Cutstone Graphite Lapatto
60 x 120 cm. P6012RC



Rodapié Corte / Cut Skirting	Size	TR	PCK
60 x 120 Natural RC6012	10 x 60	29	15
60 x 120 Lapado RC6012	10 x 60	31	15

Formato / Size	Pz/Box	M ² /Box	Kg/Box	M ² /Pa	Box/Pa	Kg/Pa
60 x 120	2	1,44	29,00	57,60	40	1.160



Mos Cutstone Sand/ White/ Smoke/ Graphite Natural
30 x 30 cm.



TR-34
[PCK. 5]



Hexa Cutstone Sand/ White/ Smoke/ Graphite Natural
29 x 27 cm.



TR-42
[PCK. 5]

Se aconseja uso del Sistema Nivelado
We recommend using Levelling System to fix the tiles
Ver pág. 258 / See page 258

Cutstone Smoke Lapatto 60 x 120 cm.



Cutstone

Porcelánico / Porcelain tiles



B&out




Cutstone Sand
60 x 90 cm. Espesorado Anti-Slip P6090BES



Cutstone Sand
60 x 120 cm. Espesorado Anti-Slip P6012BES



Cutstone White
60 x 90 cm. Espesorado Anti-Slip P6090BES




Cutstone White
60 x 120 cm. Espesorado Anti-Slip P6012BES



Cutstone Smoke
60 x 90 cm. Espesorado Anti-Slip P6090BES



Cutstone Smoke
60 x 120 cm. Espesorado Anti-Slip P6012BES



Cutstone Graphite
60 x 90 cm. Espesorado Anti-Slip P6090BSE



Cutstone Graphite
60 x 120 cm. Espesorado Anti-Slip P6012BSE

Formato / Size	Pz/Box	M ² /Box	Kg/Box	M ² /Pa	Box/Pa	Kg/Pa
60 x 120 Espesorado	1	0,72	32,50	23,04	32	1.040
60 x 90 Espesorado	2	1,08	49,00	25,92	24	1.176

Se aconseja uso del Sistema Nivelado
We recommend using Levelling System to fix the tiles
Ver pág. 258 / See page 258

Cutstone Graphite 60 x 120 cm. Espesorado Anti-slip.



Detroit

Porcelánico / Porcelain tiles



B|THIN
THE LIGHT SURFACES



Detroit Beige
60 x 120 cm. BT6012LB



Detroit White
60 x 120 cm. BT6012LB




Detroit Ash
60 x 120 cm. BT6012LB



Detroit Coal
60 x 120 cm. BT6012E

Rodapié Corte / Cut Skirting	Size	TR	PCK
60 x 120 Natural RC6012	10 x 60	29	21

Formato / Size	Pz/Box	M ² /Box	Kg/Box	M ² /Pa	Box/Pa	Kg/Pa
60 x 120 B Thin Natural	2	1,44	20,00	72,00	50	1.000

 Se aconseja uso del Sistema Nivelado
We recommend using Levelling System to fix the tiles
Ver pág. 258 / See page 258

Detroit Coal 60 x 120 cm. Pavimento Detroit Coal 60 x 120 cm.



Detroit

Pasta blanca / White body tiles



Detroit Beige
33,3 x 100 cm. WB3310LB



Slats Detroit Beige
33,3 x 100 cm. WB3310RB



Detroit White
33,3 x 100 cm. WB3310LB



Slats Detroit White
33,3 x 100 cm. WB3310RB



Detroit Ash
33,3 x 100 cm. WB3310LB



Slats Detroit Ash
33,3 x 100 cm. WB3310RB



Detroit Coal
33,3 x 100 cm. WB3310LB



Slats Detroit Coal
33,3 x 100 cm. WB3310RB

Pavimento Coordinado / Coordinated floor tiles



Detroit Beige
60 x 60 cm. PR6060LB



Detroit White
60 x 60 cm. PR6060LB



Detroit Ash
60 x 60 cm. PR6060LB



Detroit Coal
60 x 60 cm. PR6060LB

Formato / Size	Pz/Box	M ² /Box	Kg/Box	M ² /Pa	Box/Pa	Kg/Pa	Rodapié Corte / Cut Skirting	Size	TR	PCK
33,3 x 100	4	1,33	25,00	63,84	48	1.200	60 X 60 Natural RC6060	10 x 60	24	15
60 x 60	3	1,08	22,00	51,84	48	1.056				

Se aconseja uso del Sistema Nivelado
We recommend using Levelling System to fix the tiles
Ver pág. 258 / See page 258

Detroit Beige 33,3 x 100 cm. Slats Detroit Beige 33,3 x 100 cm. Pavimento Detroit Beige 60 x 120 cm.



Detroit

Pasta blanca / White body tiles



Detroit Beige
30 x 60 cm. WB3060LB



Scarpa Detroit Beige
30 x 60 cm. WB3060RB



Multi Detroit Beige Mix
30 x 60 cm. WB3060RB



Detroit White
30 x 60 cm. WB3060LB



Scarpa Detroit White
30 x 60 cm. WB3060RB



Multi Detroit White Mix
30 x 60 cm. WB3060RB



Detroit Ash
30 x 60 cm. WB3060LB



Scarpa Detroit Ash
30 x 60 cm. WB3060RB



Detroit Coal
30 x 60 cm. WB3060LB



Scarpa Detroit Coal
30 x 60 cm. WB3060RB

Pavimento Coordinado / Coordinated floor tiles



Detroit Beige
60 x 60 cm. PR6060LB



Detroit White
60 x 60 cm. PR6060LB



Detroit Ash
60 x 60 cm. PR6060LB



Detroit Coal
60 x 60 cm. PR6060LB

Formato / Size	Pz/Box	M ² /Box	Kg/Box	M ² /Pa	Box/Pa	Kg/Pa
30 x 60	7	1,26	21,00	75,60	60	1.260
60 x 60	3	1,08	22,00	51,84	48	1.056

Rodapié Corte / Cut Skirting	Size	TR	PCK
60 x 60 Natural RC6060	10 x 60	24	15

Se aconseja uso del Sistema Nivelado
We recomend using Levelling System to fix the tiles
Ver pág. 258 / See page 258

Detroit White 30 x 60 cm. Multi Detroit White Mix 30 x 60 cm. Pavimento Detroit Ash 60 x 60 cm.



District

Porcelánico / Porcelain tiles



District Silver
60 x 120 cm.

P6012L



District Grey
60 x 120 cm.


P6012L

District Silver 60 x 120 cm. Pavimento District Grey 60 x 120 cm.



Rodapié / Skirting	Size	TR	PCK
60 x 120 Natural RC6012	10 x 60	29	15

Formato / Size	Pz/Box	M ² /Box	Kg/Box	Box/Pa	M ² /Pa	Kg/Pa
60 x 120	2	1,44	29,00	40	57,60	1.160


 Se aconseja uso del Sistema Nivelado
 We recommend using Levelling System to fix the tiles
 Ver pág. 258 / See page 258

Dome


Porcelánico / Porcelain tiles



B|PLUS
LARGE SIZE SURFACES



Dome Bone
60 x 60 cm. PR6060L
60 x 60 cm. Anti-Slip PR6060R



Mos Dome Bone TR-34
30 x 30 cm. [PCK. 5]



Hexa Dome Bone TR-42
29 x 27 cm. [PCK. 5]



Dome Bone
60 x 120 cm. P6012L



Dome Bone
120 x 120 cm. P1212L
120 x 120 cm. Anti-Slip P1212E

Dome Bone
260 x 120 cm.

BP2612R

Variación gráfica | Different patterns: 5

Espesor | Thickness: 6 mm.

Formato / Size	Pz/Box	M ² /Box	Kg/Box	M ² /Pa	Box/Pa	Kg/Pa	Rodapié Corte / Cut Skirting	Size	TR	PCK
120 x 120	1	1,44	29,00	60,48	42	1.218	120 x 120 Natural RC1212	10 x 60	29	15
60 x 120	2	1,44	29,00	57,60	40	1.160	60 x 120 Natural RC6012	10 x 60	29	15
60 x 60	3	1,08	22,00	51,84	48	1.056	60 x 60 Natural RC6060	10 x 60	24	15

Ver el packing de B|Plus en la página / See B|Plus packing on the page 255

Se aconseja uso del Sistema Nivelado
We recommend using Levelling System to fix the tiles
Ver pág. 258 / See page 258

Dome Bone 60 x 120 cm. Pavimento Dome Bone 120 x 120 cm.



Dome

Porcelánico / Porcelain tiles



MF

Dome Bone
80 x 160 cm.

P8016L



MF

Dome Bone
80 x 80 cm.

PR8080L



Dome Bone 80 x 160 cm. Pavimento Dome Bone 80 x 80 cm.

Rodapié / Skirting	Size	TR	PCK
80 x 160 Natural RC8016	10 x 80	35	14
80 x 80 Natural RC8080	10 x 80	31	14

Formato / Size	Pz/Box	M ² /Box	Kg/Box	M ² /Pa	Box/Pa	Kg/Pa
80 x 160	1	1,28	26,00	53,76	42	1.092
80 x 80	2	1,28	26,00	61,44	48	1.248

Se aconseja uso del Sistema Nivelado
We recommend using Levelling System to fix the tiles
Ver pág. 258 / See page 258

Dome

Porcelánico / Porcelain tiles



B|PLUS
LARGE SIZE SURFACES



Dome Nut
260 x 120 cm.

BP2612R



Dome Nut
60 x 60 cm. PR6060L
60 x 60 cm. Anti-Slip PR6060R



Mos Dome Nut TR-35
30 x 30 cm. [PCK. 5]



Hexa Dome Nut TR-43
29 x 27 cm. [PCK. 5]



Dome Nut
60 x 120 cm.

P6012L



Dome Nut
120 x 120 cm.
120 x 120 cm. Anti-Slip

P1212L

P1212E



Variación gráfica | Different patterns: 5

Espesor | Thickness: 6 mm.

Formato / Size	Pz/Box	M ² /Box	Kg/Box	M ² /Pa	Box/Pa	Kg/Pa	Rodapié Corte / Cut Skirting	Size	TR	PCK
120 x 120	1	1,44	29,00	60,48	42	1.218	120 x 120 Natural RC1212	10 x 60	29	15
60 x 120	2	1,44	29,00	57,60	40	1.160	60 x 120 Natural RC6012	10 x 60	29	15
60 x 60	3	1,08	22,00	51,84	48	1.056	60 x 60 Natural RC6060	10 x 60	24	15

Ver el packing de B|Plus en la página / See B|Plus packing on the page 255



Se aconseja uso del Sistema Nivelado
We recommend using Levelling System to fix the tiles
Ver pág. 258 / See page 258



Dome Nut 60 x 120 cm. Pavimento Dome Nut 120 x 120 cm.

Dome

Porcelánico / Porcelain tiles

Dome Nut 60 x 120 cm. Pavimento Dome Nut 120 x 120 cm.



MF

Dome Nut
80 x 160 cm.

P8016L



MF

Dome Nut
80 x 80 cm.

PR8080L



Rodapié / Skirting	Size	TR	PCK
80 x 160 Natural RC8016	10 x 80	35	14
80 x 80 Natural RC8080	10 x 80	31	14

Formato / Size	Pz/Box	M ² /Box	Kg/Box	M ² /Pa	Box/Pa	Kg/Pa
80 x 160	1	1,28	26,00	53,76	42	1.092
80 x 80	2	1,28	26,00	61,44	48	1.248


Se aconseja uso del Sistema Nivelado
We recommend using Levelling System to fix the tiles
Ver pág. 258 / See page 258

Dome


Porcelánico / Porcelain tiles



B|PLUS
LARGE SIZE SURFACES



Dome Ash
60 x 60 cm. PR6060L
60 x 60 cm. Anti-Slip PR6060R




Mos Dome Ash TR-35
30 x 30 cm. [PCK. 5]



Hexa Dome Ash TR-43
29 x 27 cm. [PCK. 5]



Dome Ash
60 x 120 cm. P6012L



Dome Ash
120 x 120 cm. P1212L
120 x 120 cm. Anti-Slip P1212E

Dome Ash
260 x 120 cm. BP2612R

Variación gráfica | Different patterns: 5
Espesor | Thickness: 6 mm.

Formato / Size	Pz/Box	M ² /Box	Kg/Box	M ² /Pa	Box/Pa	Kg/Pa	Rodapié Corte / Cut Skirting	Size	TR	PCK
120 x 120	1	1,44	29,00	60,48	42	1.218	120 x 120 Natural RC1212	10 x 60	29	15
60 x 120	2	1,44	29,00	57,60	40	1.160	60 x 120 Natural RC6012	10 x 60	29	15
60 x 60	3	1,08	22,00	51,84	48	1.056	60 x 60 Natural RC6060	10 x 60	24	15

Ver el packing de B|Plus en la página / See B|Plus packing on the page 255

Se aconseja uso del Sistema Nivelado
We recommend using Levelling System to fix the tiles
Ver pág. 258 / See page 258

Dome Ash 260 x 120 cm. Pavimento Dome Ash 120 x 120 cm.



Dome

Porcelánico / Porcelain tiles



MF

Dome Ash
80 x 160 cm.

P8016L



MF

Dome Ash
80 x 80 cm.

PR8080L



Dome Ash 80 x 160 cm. Pavimento Dome Ash 80 x 80 cm.

Rodapié / Skirting	Size	TR	PCK
80 x 160 Natural RC8016	10 x 80	35	14
80 x 80 Natural RC8080	10 x 80	31	14

Formato / Size	Pz/Box	M ² /Box	Kg/Box	M ² /Pa	Box/Pa	Kg/Pa
80 x 160	1	1,28	26,00	53,76	42	1.092
80 x 80	2	1,28	26,00	61,44	48	1.248


Se aconseja uso del Sistema Nivelado
We recomend using Levelling System to fix the tiles
Ver pág. 258 / See page 258

Dome

Porcelánico / Porcelain tiles




B|PLUS
LARGE SIZE SURFACES



Dome Anthracite
260 x 120 cm. **BP2612RE**



Dome Anthracite
60 x 60 cm. **PR6060R**
60 x 60 cm. Anti-Slip **PR6060RB**



Mos Dome Anthracite TR-35
30 x 30 cm. [PCK. 5]



Hexa Dome Anthracite TR-43
29 x 27 cm. [PCK. 5]



Dome Anthracite
60 x 120 cm. **P6012R**



Dome Anthracite
120 x 120 cm. **P1212R**
120 x 120 cm. Anti-Slip **P1212RB**



Variación gráfica | Different patterns: 5
Espesor | Thickness: 6 mm.

Formato / Size	Pz/Box	M ² /Box	Kg/Box	M ² /Pa	Box/Pa	Kg/Pa	Rodaplé Corte / Cut Skirting	Size	TR	PCK
120 x 120	1	1,44	29,00	60,48	42	1.218	120 x 120 Natural RC1212	10 x 60	29	15
60 x 120	2	1,44	29,00	57,60	40	1.160	60 x 120 Natural RC6012	10 x 60	29	15
60 x 60	3	1,08	22,00	51,84	48	1.056	60 x 60 Natural RC6060	10 x 60	24	15

Ver el packing de B|Plus en la página / See B|Plus packing on the page 255


Se aconseja uso del Sistema Nivelado
We recommend using Levelling System to fix the tiles
Ver pág. 258 / See page 258

Dome Anthracite 260 x 120 cm. Skin Dome Anthracite 260 x 120 cm. Pavimento Dome Anthracite 120 x 120 cm.



Dome

Porcelánico / Porcelain tiles



MF

C



MF

C

Dome Anthracite
80 x 160 cm.

P8016R

Dome Anthracite
80 x 80 cm.

PR8080R



Dome Anthracite 80 x 160 cm. Pavimento Dome Anthracite 80 x 80 cm.

Rodapié / Skirting	Size	TR	PCK
80 x 160 Natural RC8016	10 x 80	35	14
80 x 80 Natural RC8080	10 x 80	31	14

Formato / Size	Pz/Box	M ² /Box	Kg/Box	M ² /Pa	Box/Pa	Kg/Pa
80 x 160	1	1,28	26,00	53,76	42	1.092
80 x 80	2	1,28	26,00	61,44	48	1.248

Se aconseja uso del Sistema Nivelado
We recommend using Levelling System to fix the tiles
Ver pág. 258 / See page 258

Dome

Porcelánico / Porcelain tiles



B&out




Dome Bone
80 x 80 cm. Espesorado Anti-Slip PR8080BES



Dome Ash
80 x 80 cm. Espesorado Anti-Slip PR8080BES



Dome Nut
80 x 80 cm. Espesorado Anti-Slip PR8080BES



Dome Anthracite
80 x 80 cm. Espesorado Anti-Slip PR8080BSE



Formato / Size	Pz/Box	M ² /Box	Kg/Box	M ² /Pa	Box/Pa	Kg/Pa
80 x 80 Espesorado	1	0,64	27,50	26,88	42	1.155

Se aconseja uso del Sistema Nivelado
We recommend using Levelling System to fix the tiles
Ver pág. 258 / See page 258

Dome Nut 80 x 80 cm. Espesorado Anti-slip.




Dome

Pasta blanca / White body tiles



Dome Bone 30 x 90 cm. WB3090L



Blind Dome Bone 30 x 90 cm. WB3090R



Dome Nut 30 x 90 cm. WB3090L




Blind Dome Nut 30 x 90 cm. WB3090R



Dome Ash 30 x 90 cm. WB3090L



Blind Dome Ash 30 x 90 cm. WB3090R



Dome Anthracite 30 x 90 cm. WB3090L



Blind Dome Anthracite 30 x 90 cm. WB3090R

Pavimento Coordinado / Coordinated floor tiles




Dome Bone 60 x 60 cm. PR6060L



Dome Nut 60 x 60 cm. PR6060L



Dome Ash 60 x 60 cm. PR6060L



Dome Anthracite 60 x 60 cm. PR6060R

Formato / Size	Pz/Box	M ² /Box	Kg/Box	M ² /Pa	Box/Pa	Kg/Pa	Rodapié Corte / Cut Skirting	Size	TR	PCK
30 x 90	4	1,08	20,50	51,84	48	984	60 X 60 Natural RC6060	10 x 60	24	15
60 x 60	3	1,08	22,00	51,84	48	1.056				

Se aconseja uso del Sistema Nivelado
We recommend using Levelling System to fix the tiles
Ver pág. 258 / See page 258

Dome Ash 30 x 90 cm. Blind Dome Ash 30 x 90 cm. Pavimento Dome Ash 80 x 80 cm.



Drake

Porcelánico / Porcelain tiles



Drake Teak
20 x 120 cm. P2012L




Drake Chestnut
20 x 120 cm. P2012L



Drake Cherry
20 x 120 cm. P2012L



Drake Silver
20 x 120 cm. P2012L



Drake Anthracite
20 x 120 cm. P2012L

Rodapié Corte / Cut Skirting	Size	TR	PCK
20 x 120 Natural RC2012	10 x 60	25	15

Formato / Size	Pz/Box	M ² /Box	Kg/Box	M ² /Pa	Box/Pa	Kg/Pa
20 x 120	5	1,20	24,00	54,00	45	1.080

Ejemplos de colocación / Examples of placement



Se aconseja uso del Sistema Nivelado
We recommend using Levelling System to fix the tiles
Ver pág. 258 / See page 258



Drake Anthracite 20 x 120 cm.

Ducale

Porcelánico / Porcelain tiles



B|PLUS
LARGE SIZE SURFACES



Ducale Cedar
260 x 120 cm.

BP2612L



Ducale Cedar
60 x 120 cm.

P6012L



Ducale Cedar
26 x 160
26 x 160 cm. Anti-Slip



P2616L
P2616R



Ducale Cedar
29,5 x 120
29,5 x 120 cm. Anti-Slip

P2912L
P2912R



Ducale Cedar
20 x 120
20 x 120 cm. Anti-Slip

P2012L
P2012R



Variación gráfica | Different patterns: 6

Espesor | Thickness: 6 mm.

Formato / Size	Pz/Box	M ² /Box	Kg/Box	M ² /Pa	Box/Pa	Kg/Pa	Rodapié Corte / Cut Skirting	Size	TR	PCK
60 x 120	2	1,44	29,00	57,60	40	1.160	60 x 120 Natural RC6012	10 x 60	29	15
26 x 160	3	1,25	26,00	60,00	48	1.248	26 x 160 Natural RC2616	10 x 80	35	14
29,5 x 120	3	1,06	22,00	50,88	48	1.056	29,5 x 120 Natural RC2912	10 x 60	25	15
20 x 120	5	1,20	24,00	54,00	45	1.080	20 x 120 Natural RC2012	10 x 60	25	15

Ver el packing de B|Plus en la página / See B|Plus packing on the page 255

Se aconseja uso del Sistema Nivelado
We recommend using Levelling System to fix the tiles
Ver pág. 258 / See page 258

Ducale Cedar 260 x 120 cm. Pavimento Ducale Cedar 60 x 120 cm.



Ducale

Porcelánico / Porcelain tiles



BPLUS
LARGE SIZE SURFACES



Ducale Henna
260 x 120 cm.

BP2612R



Ducale Henna
60 x 120 cm.

P6012R



Ducale Henna
26 x 160 cm.

P2616R



Ducale Henna
20 x 120 cm. Anti-Slip




P2012R
P2012E

Variación gráfica | Different patterns: 6

Espesor | Thickness: 6 mm.

Formato / Size	Pz/Box	M ² /Box	Kg/Box	M ² /Pa	Box/Pa	Kg/Pa	Rodapié Corte / Cut Skirting	Size	TR	PCK
60 x 120	2	1,44	29,00	57,60	40	1.160	60 x 120 Natural RC6012	10 x 60	29	15
26 x 160	3	1,25	26,00	60,00	48	1.248	26 x 160 Natural RC2616	10 x 80	35	14
20 x 120	5	1,20	24,00	54,00	45	1.080	20 x 120 Natural RC2012	10 x 60	25	15

Ver el packing de B|Plus en la página / See B|Plus packing on the page 255

 Se aconseja uso del Sistema Nivelado
We recommend using Levelling System to fix the tiles
Ver pág. 258 / See page 258

Ducale Henna 20 x 120 cm. Ducale Henna Anti-Slip 20 x 120 cm.



Ducale

Porcelánico / Porcelain tiles



B|PLUS
LARGE SIZE SURFACES



Ducale Moon
260 x 120 cm.

BP2612L



Ducale Moon
60 x 120 cm.

P6012L



Ducale Moon
26 x 160
26 x 160 cm. Anti-Slip



Anti-Slip



Ducale Moon
29,5 x 120
29,5 x 120 cm. Anti-Slip

P2912L
P2912R



Anti-Slip



Ducale Moon
20 x 120
20 x 120 cm. Anti-Slip

P2012L
P2012R



Anti-Slip

Variación gráfica | Different patterns: 6

Espesor | Thickness: 6 mm.

Formato / Size	Pz/Box	M ² /Box	Kg/Box	M ² /Pa	Box/Pa	Kg/Pa	Rodapié Corte / Cut Skirting	Size	TR	PCK
60 x 120	2	1,44	29,00	57,60	40	1.160	60 x 120 Natural RC6012	10 x 60	29	15
26 x 160	3	1,25	26,00	60,00	48	1.248	26 x 160 Natural RC2616	10 x 80	35	14
29,5 x 120	3	1,06	22,00	50,88	48	1.056	29,5 x 120 Natural RC2912	10 x 60	25	15
20 x 120	5	1,20	24,00	54,00	45	1.080	20 x 120 Natural RC2012	10 x 60	25	15

Ver el packing de B|Plus en la página / See B|Plus packing on the page 255



Se aconseja uso del Sistema Nivelado
We recommend using Levelling System to fix the tiles
Ver pág. 258 / See page 258

Ducale Moon 60 x 120 cm. Pavimento Ducale Moon 60 x 120 cm.



Ducale

Porcelánico / Porcelain tiles



BPLUS
LARGE SIZE SURFACES



Ducale Grey
260 x 120 cm.

BP2612L



Ducale Grey
60 x 120 cm.

P6012L



Ducale Grey
26 x 160 cm.

P2616L



Ducale Grey
20 x 120
20 x 120 cm. Anti-Slip

P2012L
P2012R



Variación gráfica | Different patterns: 6

Espesor | Thickness: 6 mm.

Formato / Size	Pz/Box	M ² /Box	Kg/Box	M ² /Pa	Box/Pa	Kg/Pa	Rodapié Corte / Cut Skirting	Size	TR	PCK
60 x 120	2	1,44	29,00	57,60	40	1.160	60 x 120 Natural RC6012	10 x 60	29	15
26 x 160	3	1,25	26,00	60,00	48	1.248	26 x 160 Natural RC2616	10 x 80	35	14
20 x 120	5	1,20	24,00	54,00	45	1.080	20 x 120 Natural RC2012	10 x 60	25	15

Ver el packing de B|Plus en la página / See B|Plus packing on the page 255

Se aconseja uso del Sistema Nivelado
We recommend using Levelling System to fix the tiles
Ver pág. 258 / See page 258

Ducale Moon 260 x 120 cm. Pavimento Ducale Grey 20 x 120 cm.



Ducale

Pasta blanca / White body tiles



Badet Ducale Cedar *
40 x 120 cm. WB4012R



Badet Ducale Moon *
40 x 120 cm. WB4012R



Badet Ducale Henna *
40 x 120 cm. WB4012R



Badet Ducale Grey *
40 x 120 cm. WB4012R

*Pieza con colocación / Piece with placement



Chess Ducale Cedar
33,3 x 100 cm. WB3310R



Chess Ducale Moon
33,3 x 100 cm. WB3310R



Chess Ducale Henna
33,3 x 100 cm. WB3310R



Chess Ducale Grey
33,3 x 100 cm. WB3310R

Formato / Size	Pz/Box	M ² /Box	Kg/Box	M ² /Pa	Box/Pa	Kg/Pa
40 x 120	3	1,44	28,00	28,80	20	560
33,3 x 100	4	1,33	25,00	63,84	48	1.200

Se aconseja uso del Sistema Nivelado
We recommend using Levelling System to fix the tiles
Ver pág. 258 / See page 258

Chess Ducale Grey 33,3 x 100 cm. Neve Satin 33,3 x 100 cm. Pavimento Ducale Grey 20 x 120 cm.



Elyt

Porcelánico / Porcelain tiles



B|PLUS
LARGE SIZE SURFACES



Elyt Pulido
260 x 120 cm.

BP2612P



MF

Elyt Pulido
60 x 120 cm.

P6012P



MF

Elyt Pulido
120 x 120 cm.

P1212P

Variación gráfica | Different patterns: 4


Espesor | Thickness: 7 mm.

Formato / Size	Pz/Box	M ² /Box	Kg/Box	M ² /Pa	Box/Pa	Kg/Pa	Rodapié / Skirting	Size	TR	PCK
120 x 120	1	1,44	29,00	60,48	42	1.218	120 x 120 Pulido RC1212	10 x 60	32	15
60 x 120	2	1,44	29,00	57,60	40	1.160	60 x 120 Pulido RC6012	10 x 60	31	15

Ver el packing de B|Plus en la página / See B|Plus packing on the page 255

Se aconseja uso del Sistema Nivelado
We recommend using Levelling System to fix the tiles
Ver pág. 258 / See page 258

Elyt 260 x 120 cm. Pavimento Edges Cenere 60 x 120 cm.



Eternal

Porcelánico / Porcelain tiles




B|PLUS
LARGE SIZE SURFACES



Eternal Cream Natural
260 x 120 cm.

BP2612L



Eternal Cream Natural
60 x 60 cm. PR6060L
60 x 60 cm. Anti-Slip Rect. PR6060R



Eternal Cream Natural
60 x 120 cm.

P6012L



Eternal Cream Natural
120 x 120 cm.

P1212L



Variación gráfica | Different patterns: 4

Espesor | Thickness: 6 mm.

Formato / Size	Pz/Box	M ² /Box	Kg/Box	M ² /Pa	Box/Pa	Kg/Pa	Rodapié / Skirting	Size	TR	PCK
120 x 120	1	1,44	29,00	60,48	42	1.218	120 x 120 Natural RC1212	10 x 60	29	15
60 x 120	2	1,44	29,00	57,60	40	1.160	60 x 120 Natural RC6012	10 x 60	29	15
60 x 60	3	1,08	22,00	51,84	48	1.056	60 x 60 Natural RC6060	10 x 60	24	15

Ver el packing de B|Plus en la página / See B|Plus packing on the page 255



Se aconseja uso del Sistema Nivelado
We recommend using Levelling System to fix the tiles
Ver pág. 258 / See page 258

Eternal Cream Natural 260 x 120 cm. Pavimento Eternal Cream Natural 120 x 120 cm.



Eternal

Porcelánico / Porcelain tiles



B|PLUS
LARGE SIZE SURFACES



Eternal Cream Pulido
260 x 120 cm.

BP2612P



MF

Eternal Cream Pulido
60 x 120 cm.

P6012P



MF

Eternal Cream Pulido
120 x 120 cm.

P1212P

Variación gráfica | Different patterns: 4
Espesor | Thickness: 7 mm.

Formato / Size	Pz/Box	M ² /Box	Kg/Box	M ² /Pa	Box/Pa	Kg/Pa	Rodapié / Skirting	Size	TR	PCK
120 x 120	1	1,44	29,00	60,48	42	1.218	120 x 120 Pulido RC1212	10 x 60	32	15
60 x 120	2	1,44	29,00	57,60	40	1.160	60 x 120 Pulido RC6012	10 x 60	31	15

Ver el packing de B|Plus en la página / See B|Plus packing on the page 255

Se aconseja uso del Sistema Nivelado
We recommend using Levelling System to fix the tiles
Ver pág. 258 / See page 258

Eternal Cream Pulido 120 x 120 cm. Eternal Cream Pulido 60 x 120 cm.



Eternal

Porcelánico / Porcelain tiles



Eternal Cream Natural 80 x 160 cm. P8016L



Eternal Cream Pulido 80 x 160 cm. P8016P



Eternal Cream Natural 80 x 80 cm. PR8080L



Eternal Cream Pulido 80 x 80 cm. PR8080P

Formato / Size	Pz/Box	M ² /Box	Kg/Box	M ² /Pa	Box/Pa	Kg/Pa
80 x 160	1	1,28	26,00	53,76	42	1.092
80 x 80	2	1,28	26,00	61,44	48	1.248

Rodapié Corte / Cut Skirting	Size	TR	PCK
80 x 160 Natural RC8016	10 x 80	35	14
80 x 160 Pulido RC8016	10 x 80	37	14
80 x 80 Natural RC8080	10 x 80	31	14
80 x 80 Pulido RC8080	10 x 80	33	14

Se aconseja uso del Sistema Nivelado
We recommend using Levelling System to fix the tiles
Ver pág. 258 / See page 258

Eternal Cream Natural 80 x 160 cm. Pavimento Eternal Cream Natural 80 x 80 cm.



Eternal


Porcelánico / Porcelain tiles




B|PLUS
LARGE SIZE SURFACES



(C)



Eternal Taupe Natural
60 x 60 cm. PR6060L



Eternal Taupe Natural
60 x 120 cm. P6012R



Eternal Taupe Natural
120 x 120 cm. P1212R

Eternal Taupe Natural
260 x 120 cm. BP2612R

Variación gráfica | Different patterns: 4

Espesor | Thickness: 6 mm.

Formato / Size	Pz/Box	M ² /Box	Kg/Box	M ² /Pa	Box/Pa	Kg/Pa	Rodapié / Skirting	Size	TR	PCK
120 x 120	1	1,44	29,00	60,48	42	1.218	120 x 120 Natural RC1212	10 x 60	29	15
60 x 120	2	1,44	29,00	57,60	40	1.160	60 x 120 Natural RC6012	10 x 60	29	15
60 x 60	3	1,08	22,00	51,84	48	1.056	60 x 60 Natural RC6060	10 x 60	24	15

Ver el packing de B|Plus en la página / See B|Plus packing on the page 255



Se aconseja uso del Sistema Nivelado
We recommend using Levelling System to fix the tiles
Ver pág. 258 / See page 258

Eternal Taupe Natural 60 x 120 cm. Pavimento Eternal Taupe Natural 120 x 120 cm.




Eternal

Porcelánico / Porcelain tiles



Eternal Taupe Pulido
260 x 120 cm.

BP2612RP



MF

Eternal Taupe Pulido
60 x 120 cm.

P6012RP



MF

Eternal Taupe Pulido
120 x 120 cm.

P1212RP

Variación gráfica | Different patterns: 4
Espesor | Thickness: 7 mm.

Formato / Size	Pz/Box	M ² /Box	Kg/Box	M ² /Pa	Box/Pa	Kg/Pa	Rodapié / Skirting	Size	TR	PCK
120 x 120	1	1,44	29,00	60,48	42	1.218	120 x 120 Pulido RC1212	10 x 60	32	15
60 x 120	2	1,44	29,00	57,60	40	1.160	60 x 120 Pulido RC6012	10 x 60	31	15

Ver el packing de B|Plus en la página / See B|Plus packing on the page 255

Se aconseja uso del Sistema Nivelado
We recommend using Levelling System to fix the tiles
Ver pág. 258 / See page 258

Eternal Taupe Pulido 260 x 120 cm. Eternal Taupe Pulido 120 x 120 cm.



Eternal

Porcelánico / Porcelain tiles



Eternal Taupe Natural 80 x 160 cm. P8016R



Eternal Taupe Pulido 80 x 160 cm. P8016RP



Eternal Taupe Natural 80 x 80 cm. PR8080R



Eternal Taupe Pulido 80 x 80 cm. PR8080RP

Rodapié Corte / Cut Skirting							Size	TR	PCK
80 x 160 Natural RC8016							10 x 80	35	14
80 x 160 Pulido RC8016							10 x 80	37	14
80 x 80 Natural RC8080							10 x 80	31	14
80 x 80 Pulido RC8080							10 x 80	33	14

Formato / Size	Pz/Box	M ² /Box	Kg/Box	M ² /Pa	Box/Pa	Kg/Pa
80 x 160	1	1,28	26,00	53,76	42	1.092
80 x 80	2	1,28	26,00	61,44	48	1.248

Se aconseja uso del Sistema Nivelado
We recommend using Levelling System to fix the tiles
Ver pág. 258 / See page 258

Eternal Taupe Natural 80 x 160 cm. Pavimento Eternal Taupe Natural 80 x 80 cm.



Eternal


Porcelánico / Porcelain tiles




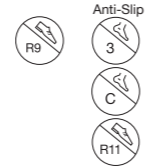
B|PLUS
LARGE SIZE SURFACES



Eternal Pearl Natural
260 x 120 cm. **BP2612L**



Eternal Pearl Natural
60 x 60 cm. **PR6060L**
60 x 60 cm. Anti-Slip Rect. **PR6060R**



Eternal Pearl Natural
60 x 120 cm. **P6012L**



Eternal Pearl Natural
120 x 120 cm. **P1212L**



Variación gráfica | Different patterns: 4

Espesor | Thickness: 6 mm.

Formato / Size	Pz/Box	M ² /Box	Kg/Box	M ² /Pa	Box/Pa	Kg/Pa	Rodapié / Skirting	Size	TR	PCK
120 x 120	1	1,44	29,00	60,48	42	1.218	120 x 120 Natural RC1212	10 x 60	29	15
60 x 120	2	1,44	29,00	57,60	40	1.160	60 x 120 Natural RC6012	10 x 60	29	15
60 x 60	3	1,08	22,00	51,84	48	1.056	60 x 60 Natural RC6060	10 x 60	24	15

Ver el packing de B|Plus en la página / See B|Plus packing on the page 255

Se aconseja uso del Sistema Nivelado
We recommend using Levelling System to fix the tiles
Ver pág. 258 / See page 258

Eternal Pearl Natural 60 x 120 cm. Pavimento Eternal Pearl Natural 120 x 120 cm.



Eternal

Porcelánico / Porcelain tiles



Eternal Pearl Pulido
260 x 120 cm.

BP2612P



MF

Eternal Pearl Pulido
60 x 120 cm.

P6012P



MF


Eternal Pearl Pulido
120 x 120 cm.

P1212P

Variación gráfica | Different patterns: 4
Espesor | Thickness: 7 mm.

Formato / Size	Pz/Box	M ² /Box	Kg/Box	M ² /Pa	Box/Pa	Kg/Pa	Rodapié / Skirting	Size	TR	PCK
120 x 120	1	1,44	29,00	60,48	42	1.218	120 x 120 Pulido RC1212	10 x 60	32	15
60 x 120	2	1,44	29,00	57,60	40	1.160	60 x 120 Pulido RC6012	10 x 60	31	15

Ver el packing de B|Plus en la página / See B|Plus packing on the page 255

 Se aconseja uso del Sistema Nivelado
We recommend using Levelling System to fix the tiles
Ver pág. 258 / See page 258

Eternal Pearl Pulido 260 x 120 cm. Pavimento Eternal Pearl Pulido 120 x 120 cm.



Eternal

Porcelánico / Porcelain tiles



Eternal Pearl Natural
80 x 160 cm. P8016L



Eternal Pearl Pulido
80 x 160 cm. P8016P



Eternal Pearl Natural
80 x 80 cm. PR8080L



Eternal Pearl Pulido
80 x 80 cm. PR8080P

Formato / Size	Pz/Box	M ² /Box	Kg/Box	M ² /Pa	Box/Pa	Kg/Pa	Rodapié Corte / Cut Skirting	Size	TR	PCK
80 x 160	1	1,28	26,00	53,76	42	1.092	80 x 160 Natural RC8016	10 x 80	35	14
							80 x 160 Pulido RC8016	10 x 80	37	14
80 x 80	2	1,28	26,00	61,44	48	1.248	80 x 80 Natural RC8080	10 x 80	31	14
							80 x 80 Pulido RC8080	10 x 80	33	14

Se aconseja uso del Sistema Nivelado
We recommend using Levelling System to fix the tiles
Ver pág. 258 / See page 258

Eternal Pearl Pulido 80 x 160 cm. Pavimento Eternal Pearl Pulido 80 x 80 cm.



Eternal

Porcelánico / Porcelain tiles



B|PLUS
LARGE SIZE SURFACES



Eternal Dark Natural
260 x 120 cm.

BP2612R

(C)



Eternal Dark Natural
60 x 60 cm.

PR6060L

(RS)



Eternal Dark Natural
60 x 120 cm.

P6012R

(C)

(RS)

(MF)



Eternal Dark Natural
120 x 120 cm.

P1212R

(C)

(RS)

(MF)

Variación gráfica | Different patterns: 4

Espesor | Thickness: 6 mm.

Formato / Size	Pz/Box	M ² /Box	Kg/Box	M ² /Pa	Box/Pa	Kg/Pa	Rodapié / Skirting	Size	TR	PCK
120 x 120	1	1,44	29,00	60,48	42	1.218	120 x 120 Natural RC1212	10 x 60	29	15
60 x 120	2	1,44	29,00	57,60	40	1.160	60 x 120 Natural RC6012	10 x 60	29	15
60 x 60	3	1,08	22,00	51,84	48	1.056	60 x 60 Natural RC6060	10 x 60	24	15

Ver el packing de B|Plus en la página / See B|Plus packing on the page 255



Se aconseja uso del Sistema Nivelado
We recommend using Levelling System to fix the tiles
Ver pág. 258 / See page 258

Eternal Dark Natural 260 x 120 cm. Pavimento Eternal Dark Natural 120 x 120 cm.



Eternal

Porcelánico / Porcelain tiles



Eternal Dark Pulido
260 x 120 cm.

BP2612RP



MF

Eternal Dark Pulido
60 x 120 cm.

P6012RP



MF

Eternal Dark Pulido
120 x 120 cm.

P1212RP

Variación gráfica | Different patterns: 4
Espesor | Thickness: 7 mm.

Formato / Size	Pz/Box	M ² /Box	Kg/Box	M ² /Pa	Box/Pa	Kg/Pa	Rodapié / Skirting	Size	TR	PCK
120 x 120	1	1,44	29,00	60,48	42	1.218	120 x 120 Pulido RC1212	10 x 60	32	15
60 x 120	2	1,44	29,00	57,60	40	1.160	60 x 120 Pulido RC6012	10 x 60	31	15

Ver el packing de B|Plus en la página / See B|Plus packing on the page 255

Se aconseja uso del Sistema Nivelado
We recommend using Levelling System to fix the tiles
Ver pág. 258 / See page 258

Eternal Dark Pulido 260 x 120 cm. Pavimento Eternal Dark Pulido 120 x 120 cm.



Eternal

Porcelánico / Porcelain tiles



Eternal Dark Pulido 80 x 160 cm. Pavimento Eternal Dark Pulido 80 x 80 cm.



Eternal Dark Natural
80 x 160 cm. P8016R



Eternal Dark Pulido
80 x 160 cm. P8016RP



Eternal Dark Natural
80 x 80 cm. PR8080R



Eternal Dark Pulido
80 x 80 cm. PR8080RP

Formato / Size	Pz/Box	M ² /Box	Kg/Box	M ² /Pa	Box/Pa	Kg/Pa	Rodapié Corte / Cut Skirting	Size	TR	PCK
80 x 160	1	1,28	26,00	53,76	42	1.092	80 x 160 Natural RC8016	10 x 80	35	14
							80 x 160 Pulido RC8016	10 x 80	37	14
80 x 80	2	1,28	26,00	61,44	48	1.248	80 x 80 Natural RC8080	10 x 80	31	14
							80 x 80 Pulido RC8080	10 x 80	33	14

Se aconseja uso del Sistema Nivelado
We recommend using Levelling System to fix the tiles
Ver pág. 258 / See page 258




Eternal

Pasta blanca / White body tiles



Eternal Cream
33,3 x 100 cm. WB3310LB




Eternal Pearl
33,3 x 100 cm. WB3310LB




Section Eternal Cream
33,3 x 100 cm. WB3310RB



Section Eternal Pearl
33,3 x 100 cm. WB3310RB



Eternal Taupe
33,3 x 100 cm. WB3310LB



Eternal Dark
33,3 x 100 cm. WB3310LB



Section Eternal Taupe
33,3 x 100 cm. WB3310RB



Section Eternal Dark
33,3 x 100 cm. WB3310RB

Pavimento coordinado / Coordinated floor tiles



Eternal Cream Natural
60 x 60 cm. PR6060L



Eternal Taupe Natural
60 x 60 cm. PR6060L



Eternal Pearl Natural
60 x 60 cm. PR6060L



Eternal Dark Natural
60 x 60 cm. PR6060L

Se aconseja uso del Sistema Nivelado
We recommend using Levelling System to fix the tiles
Ver pág. 258 / See page 258

Eternal Pearl 33,3 x 100 cm. Section Eternal Pearl 33,3 x 100 cm. Pavimento Eternal Pearl Natural 60 x 60 cm.



Eternal

Pasta blanca / White body tiles



Eternal Cream Natural 30 x 90 cm. WB3090L



Hoot Eternal Cream Natural 30 x 90 cm. WB3090R



Eternal Taupe Natural 30 x 90 cm. WB3090L




Hoot Eternal Taupe Natural 30 x 90 cm. WB3090R




Eternal Pearl Natural 30 x 90 cm. WB3090L



Hoot Eternal Pearl Natural 30 x 90 cm. WB3090R



Eternal Dark Natural 30 x 90 cm. WB3090L



Hoot Eternal Dark Natural 30 x 90 cm. WB3090R


Pavimento coordinado / Coordinated floor tiles



Eternal Cream Natural 60 x 60 cm. PR6060L



Eternal Taupe Natural 60 x 60 cm. PR6060L



Eternal Pearl Natural 60 x 60 cm. PR6060L



Eternal Dark Natural 60 x 60 cm. PR6060L

Formato / Size	Pz/Box	M ² /Box	Kg/Box	M ² /Pa	Box/Pa	Kg/Pa	Rodapié Corte / Cut Skirting	Size	TR	PCK
30 x 90	4	1,08	20,50	51,84	48	984	60 x 60 Natural RC6060	10 x 60	24	15
60 x 60	3	1,08	22,00	51,84	48	1.056				

Se aconseja uso del Sistema Nivelado
We recommend using Levelling System to fix the tiles
Ver pág. 258 / See page 258

Eternal Taupe Natural 30 x 90 cm. Hoot Eternal Taupe Natural 30 x 90 cm. Pavimento Eternal Taupe Natural 60 x 60 cm.



Eternal


Pasta blanca / White body tiles



Eternal Cream Brillo
30 x 90 cm. WB3090R




Hoot Eternal Cream Brillo
30 x 90 cm. WB3090RB



Eternal Taupe Brillo
30 x 90 cm. WB3090R




Hoot Eternal Taupe Brillo
30 x 90 cm. WB3090RB




Eternal Pearl Brillo
30 x 90 cm. WB3090R



Hoot Eternal Pearl Brillo
30 x 90 cm. WB3090RB



Eternal Dark Brillo
30 x 90 cm. WB3090R



Hoot Eternal Dark Brillo
30 x 90 cm. WB3090RB


Pavimento coordinado / Coordinated floor tiles



Eternal Cream Natural
60 x 60 cm. PR6060L



Eternal Taupe Natural
60 x 60 cm. PR6060L



Eternal Pearl Natural
60 x 60 cm. PR6060L



Eternal Dark Natural
60 x 60 cm. PR6060L

Formato / Size	Pz/Box	M ² /Box	Kg/Box	M ² /Pa	Box/Pa	Kg/Pa	Rodapié Corte / Cut Skirting	Size	TR	PCK
30 x 90	4	1,08	20,50	51,84	48	984	60 x 60 Natural RC6060	10 x 60	24	15
60 x 60	3	1,08	22,00	51,84	48	1.056				

Se aconseja uso del Sistema Nivelado
We recommend using Levelling System to fix the tiles
Ver pág. 258 / See page 258

Eternal Dark Brillo 30 x 90 cm. Hoot Eternal Dark Brillo 30 x 90 cm. Pavimento Eternal Dark Pulido 80 x 80 cm.




Eternal


Pasta blanca / White body tiles



Eternal Cream
30 x 60 cm. WB3060R




Corn Eternal Cream
30 x 60 cm. WB3060R




Eternal Taupe
30 x 60 cm. WB3060R




Corn Eternal Taupe
30 x 60 cm. WB3060R



Eternal Pearl
30 x 60 cm. WB3060R



Corn Eternal Pearl
30 x 60 cm. WB3060R



Eternal Dark
30 x 60 cm. WB3060R



Corn Eternal Dark
30 x 60 cm. WB3060R

Pavimento coordinado / Coordinated floor tiles



Eternal Cream Natural
60 x 60 cm. PR6060L



Eternal Taupe Natural
60 x 60 cm. PR6060L



Eternal Pearl Natural
60 x 60 cm. PR6060L



Eternal Dark Natural
60 x 60 cm. PR6060L

Se aconseja uso del Sistema Nivelado
We recommend using Levelling System to fix the tiles
Ver pág. 258 / See page 258

Eternal Cream 30 x 60 cm. Corn Eternal Cream 30 x 60 cm.



Fontana

Porcelánico / Porcelain tiles

Fontana Pulido 60 x 120 cm. Pavimento Fontana Pulido 60 x 120 cm.




B|THIN
THE LIGHT SURFACES



Fontana Natural
60 x 120 cm.

BT6012LB




Fontana Pulido
60 x 120 cm.

BT6012P

Rodapié Corte / Cut Skirting	Size	TR	PCK
60 x 120 Natural RC6012	10 x 60	29	21
60 x 120 Pulido RC6012	10 x 60	31	21

Formato / Size	Pz/Box	M ² /Box	Kg/Box	M ² /Pa	Box/Pa	Kg/Pa
60 x 120 B Thin Natural	2	1,44	20,00	72,00	50	1.000
60 x 120 B Thin Pulido	2	1,44	20,00	64,80	45	900

 Se aconseja uso del Sistema Nivelado
We recommend using Levelling System to fix the tiles
Ver pág. 258 / See page 258



Foresta

Porcelánico / Porcelain tiles


Pavimento Foresta Noce 20 x 120 cm.



Foresta Faggio
20 x 120 cm. P2012LB
20 x 120 cm. Anti-Slip P2012RB



Foresta Quercia
20 x 120 cm. P2012LB
20 x 120 cm. Anti-Slip P2012RB



Foresta Noce
20 x 120 cm. P2012LB
20 x 120 cm. Anti-Slip P2012RB



Foresta Fumo
20 x 120 cm. P2012LB
20 x 120 cm. Anti-Slip P2012RB

Formato / Size	Pz/Box	M ² /Box	Kg/Box	M ² /Pa	Box/Pa	Kg/Pa
20 x 120	5	1,2	24,00	54,00	45	1.080

Rodapié Corte / Cut Skirting	Size	TR	PCK
20 x 120 Natural	10 x 60	25	15

Se aconseja uso del Sistema Nivelado
We recommend using Levelling System to fix the tiles
Ver pág. 258 / See page 258

Ejemplos de colocación / Examples of placement



Foresta

Pasta blanca / White body tiles



Ergon Foresta Faggio
60 x 120 cm.

WB6012R



Ergon Foresta Fumo
60 x 120 cm.

WB6012R




Wattle Foresta Faggio
60 x 120 cm.

WB6012R



Wattle Foresta Fumo
60 x 120 cm.

WB6012R



Wattle Foresta Quercia
60 x 120 cm.

WB6012R



Wattle Foresta Noce
60 x 120 cm.

WB6012R

Pavimento coordinado / Coordinated floor tiles



Foresta Faggio / Quercia / Fumo / Noce
20 x 120 cm.

P2012LB

Formato / Size	Pz/Box	M ² /Box	Kg/Box	M ² /Pa	Box/Pa	Kg/Pa
60 x 120 Pasta Blanca	2	1,44	28,00	43,20	30	840
20 x 120	5	1,20	24,00	54,00	45	1.080



Se aconseja uso del Sistema Nivelado
We recommend using Levelling System to fix the tiles
Ver pág. 258 / See page 258

Ergon Foresta Faggio 60 x 120 cm.



CARACTERÍSTICAS TÉCNICAS /
TECHNICAL CHARACTERISTICS

CARACTERÍSTICAS TÉCNICAS / TECHNICAL CHARACTERISTICS

Porcelánico Porcelain tiles 260 x 120 cm. 102,36" x 47,24"		Deslizamiento Slip	MOHS (Dureza) Strength Resistance	PEI		Absorción de Agua Water Absorption	Resistencia Química / Chemical Resistance									Resistencia a las Manchas Stain Resistance			Resistencia Mecánica Mechanical Resistance	
Modelo Model	Color Color			Clase Class	Etapa Abrasión Abrasion Stage		P.D. Limpieza Cleaning	Aditivos Agua Piscinas Additive pool water	Ácidos y Alcalis Acids and Alkalis (Baja concentración) (Low concentration)			Ácidos y Alcalis Acids and Alkalis (Alta concentración) (High concentration)			Con Acción Trazante Tracing Action	Con Acción Química Oxidante Chemical Oxidize Action	Con Acción Física Fimic Action	Resistencia a la helada Frost Resistance	Resistencia a la flexión Bending Resistance	
									Cloruro Amónico Ammonia Chloride	Ácido Clorídrico Hydro- chloric Acid	Ac. Cítrico Citric Acid	Hidróxido Potásico Potas- sium Hydroxide	Ácido Clorídrico Potas- sium Hydroxide	Ac. Láctico Lactic Acid						Hidróxido Potásico Potassium Hydroxide
ADAGGIO	Gold Pulido	0	4	4	12000	<0,5%	GA	GA	GLA	GLA	GLA	GHA	GHA	GHA	5	5	5	RESISTE	>35N/mm ²	
ASPHALT	Grit	1	6	4	12000	<0,5%	GA	GA	GLA	GLA	GLA	GHA	GHA	GHA	5	5	5	RESISTE	>35N/mm ²	
	Mud	1	6	4	2100	<0,5%	GA	GA	GLA	GLA	GLA	GHA	GHA	GHA	5	5	5	RESISTE	>35N/mm ²	
	Off White	1	6	4	12000	<0,5%	GA	GA	GLA	GLA	GLA	GHA	GHA	GHA	5	5	5	RESISTE	>35N/mm ²	
	Fume	1	6	4	2100	<0,5%	GA	GA	GLA	GLA	GLA	GHA	GHA	GHA	5	5	5	RESISTE	>35N/mm ²	
ATLANTIDA	Pulido	0	4	3	1500	<0,5%	GA	GA	GLA	GLA	GLA	GHA	GHA	GHA	5	5	5	RESISTE	>35N/mm ²	
BELLAGIO	Natural	1	6	4	12000	<0,5%	GA	GA	GLA	GLA	GLA	GHA	GHA	GHA	5	5	5	RESISTE	>35N/mm ²	
	Pulido	0	4	4	12000	<0,5%	GA	GA	GLA	GLA	GLA	GHB	GHB	GHB	5	5	5	RESISTE	>35N/mm ²	
BLACK	Matt	0	4	1	150	<0,5%	GA	GA	GLA	GLA	GLA	GHA	GHA	GHA	5	5	5	RESISTE	>35N/mm ²	
BLANCO	Natural	0	6	4	12000	<0,5%	GA	GA	GLA	GLA	GLA	GHA	GHA	GHA	5	5	5	RESISTE	>35N/mm ²	
	Pulido	0	4	4	12000	<0,5%	GA	GA	GLA	GLA	GLA	GHB	GHB	GHB	5	5	5	RESISTE	>35N/mm ²	
BLOSSOM	-	0	5	4	1200	<0,5%	GA	GA	GLA	GLA	GLA	GHA	GHA	GHA	5	5	5	RESISTE	>35N/mm ²	
CREAM	Natural	0	6	4	2100	<0,5%	GA	GA	GLA	GLA	GLA	GHA	GHA	GHA	5	5	5	RESISTE	>35N/mm ²	
	Pulido	0	4	4	2100	<0,5%	GA	GA	GLA	GLA	GLA	GHB	GHB	GHB	5	5	5	RESISTE	>35N/mm ²	
DOME	Anthracite	0	8	3	1500	<0,5%	GA	GA	GLA	GLA	GLA	GHA	GHA	GHA	5	5	5	RESISTE	>35N/mm ²	
	Ash	0	8	4	12000	<0,5%	GA	GA	GLA	GLA	GLA	GHA	GHA	GHA	5	5	5	RESISTE	>35N/mm ²	
	Bone	0	8	4	12000	<0,5%	GA	GA	GLA	GLA	GLA	GHA	GHA	GHA	5	5	5	RESISTE	>35N/mm ²	
DUCALE	Nut	0	8	4	12000	<0,5%	GA	GA	GLA	GLA	GLA	GHA	GHA	GHA	5	5	5	RESISTE	>35N/mm ²	
	Cedar	1	6	4	2100	<0,5%	GA	GA	GLA	GLA	GLA	GHA	GHA	GHA	5	5	5	RESISTE	>35N/mm ²	
	Henna	1	6	3	1500	<0,5%	GA	GA	GLA	GLA	GLA	GHA	GHA	GHA	5	5	5	RESISTE	>35N/mm ²	
	Moon	1	6	4	2100	<0,5%	GA	GA	GLA	GLA	GLA	GHA	GHA	GHA	5	5	5	RESISTE	>35N/mm ²	
ELYT	Grey	1	6	4	2100	<0,5%	GA	GA	GLA	GLA	GLA	GHA	GHA	GHA	5	5	5	RESISTE	>35N/mm ²	
	Pulido	0	4	4	12000	<0,5%	GA	GA	GLA	GLA	GLA	GHB	GHB	GHB	5	5	5	RESISTE	>35N/mm ²	
ETERNAL	Cream Natural	1	6	4	6000	<0,5%	GA	GA	GLA	GLA	GLA	GHA	GHA	GHA	5	5	5	RESISTE	>35N/mm ²	
	Cream Pulido	0	4	4	6000	<0,5%	GA	GA	GLA	GLA	GLA	GHB	GHB	GHB	5	5	5	RESISTE	>35N/mm ²	
	Taupe Natural	1	6	3	1500	<0,5%	GA	GA	GLA	GLA	GLA	GHA	GHA	GHA	5	5	5	RESISTE	>35N/mm ²	
	Taupe Pulido	0	4	3	1500	<0,5%	GA	GA	GLA	GLA	GLA	GHB	GHB	GHB	5	5	5	RESISTE	>35N/mm ²	
	Pearl Natural	1	6	4	6000	<0,5%	GA	GA	GLA	GLA	GLA	GHA	GHA	GHA	5	5	5	RESISTE	>35N/mm ²	
	Pearl Pulido	0	4	4	6000	<0,5%	GA	GA	GLA	GLA	GLA	GHB	GHB	GHB	5	5	5	RESISTE	>35N/mm ²	
	Dark Natural	1	6	3	1500	<0,5%	GA	GA	GLA	GLA	GLA	GHA	GHA	GHA	5	5	5	RESISTE	>35N/mm ²	
Dark Pulido	0	4	3	1500	<0,5%	GA	GA	GLA	GLA	GLA	GHB	GHB	GHB	5	5	5	RESISTE	>35N/mm ²		

Porcelánico Porcelain tiles 240 x 120 cm. 47,24" x 94,48"		Deslizamiento Slip	MOHS (Dureza) Strength Resistance	PEI		Absorción de Agua Water Absorption	Resistencia Química / Chemical Resistance									Resistencia a las Manchas Stain Resistance			Resistencia Mecánica Mechanical Resistance	
Modelo Model	Color Color			Clase Class	Etapa Abrasión Abrasion Stage		P.D. Limpieza Cleaning	Aditivos Agua Piscinas Additive pool water	Ácidos y Alcalis Acids and Alkalis (Baja concentración) (Low concentration)			Ácidos y Alcalis Acids and Alkalis (Alta concentración) (High concentration)			Con Acción Trazante Tracing Action	Con Acción Química Oxidante Chemical Oxidize Action	Con Acción Física Fimic Action	Resistencia a la helada Frost Resistance	Resistencia a la flexión Bending Resistance	
									Cloruro Amónico Ammonia Chloride	Ácido Clorídrico Hydro- chloric Acid	Ac. Cítrico Citric Acid	Hidróxido Potásico Potas- sium Hydroxide	Ácido Clorídrico Potas- sium Hydroxide	Ac. Láctico Lactic Acid						Hidróxido Potásico Potassium Hydroxide
ARKETY	Grey	0	6	4	6000	<0,5%	GA	GA	GLA	GLA	GLA	GHA	GHA	GHA	5	5	5	RESISTE	>35N/mm ²	
	Sand	0	6	4	12000	<0,5%	GA	GA	GLA	GLA	GLA	GHA	GHA	GHA	5	5	5	RESISTE	>35N/mm ²	
BAYONA	Ivory Natural	0	6	4	12000	<0,5%	GA	GA	GLA	GLA	GLA	GHA	GHA	GHA	5	5	5	RESISTE	>35N/mm ²	
	Ivory Pulido	0	4	4	12000	<0,5%	GA	GA	GLA	GLA	GLA	GHB	GHB	GHB	5	5	5	RESISTE	>35N/mm ²	
	P Grey Natural	0	6	3	750	<0,5%	GA	GA	GLA	GLA	GLA	GHA	GHA	GHA	5	5	5	RESISTE	>35N/mm ²	
	P Grey Pulido	0	4	3	750	<0,5%	GA	GA	GLA	GLA	GLA	GHB	GHB	GHB	5	5	5	RESISTE	>35N/mm ²	
	P Moka Natural	0	6	3	750	<0,5%	GA	GA	GLA	GLA	GLA	GHA	GHA	GHA	5	5	5	RESISTE	>35N/mm ²	
	P Moka Pulido	0	4	2	600	<0,5%	GA	GA	GLA	GLA	GLA	GHB	GHB	GHB	5	5	5	RESISTE	>35N/mm ²	
	Silver Natural	0	6	4	6000	<0,5%	GA	GA	GLA	GLA	GLA	GHA	GHA	GHA	5	5	5	RESISTE	>35N/mm ²	
	Silver Pulido	0	4	4	6000	<0,5%	GA	GA	GLA	GLA	GLA	GHB	GHB	GHB	5	5	5	RESISTE	>35N/mm ²	
BLANCO	P Natural	0	6	4	12000	<0,5%	GA	GA	GLA	GLA	GLA	GHA	GHA	GHA	5	5	5	RESISTE	>35N/mm ²	
	P Pulido	0	4	4	12000	<0,5%	GA	GA	GLA	GLA	GLA	GHB	GHB	GHB	5	5	5	RESISTE	>35N/mm ²	
CREAM CHAMBER	Natural	0	6	4	6000	<0,5%	GA	GA	GLA	GLA	GLA	GHA	GHA	GHA	5	5	5	RESISTE	>35N/mm ²	
	Pulido	0	4	4	6000	<0,5%	GA	GA	GLA	GLA	GLA	GHB	GHB	GHB	5	5	5	RESISTE	>35N/mm ²	

CARACTERÍSTICAS TÉCNICAS / TECHNICAL CHARACTERISTICS

Porcelánico Porcelain tiles 120 x 120 cm. 47,24" x 47,24"		Deslizamiento Slip		MOHS (Dureza) Strength Resistance	Clase Class	Etapa Abrasión Abrasion Stage	Absorción de Agua Water Absorption	Resistencia Química / Chemical Resistance									Resistencia a las Manchas Stain Resistance			Resistencia Mecánica Mechanical Resistance	
Modelo Model	Color Color	Péndulo UNE 41.901	Rampa Ramp DIN 51.130					P.D. Limpieza Cleaning	Aditivos Agua Piscinas Additive pool water	Ácidos y Alcalis Acids and Alkalis (Baja concentración) (Low concentration)			Ácidos y Alcalis Acids and Alkalis (Alta concentración) (High concentration)			Con Acción Trazante Tracing Action	Con Acción Química Oxidante Chemical Oxidize Action	Con Acción Física Fimic Action	Resistencia a la helada Frost Resistance	Resistencia a la flexión Bending Resistance	
										Cloruro Amónico Ammonia Chloride	Ácido Clorídrico Hydro- chloric Acid	Ac. Cítrico Citric Acid	Hidróxido Potásico Potassium Hydroxide	Ácido Clorídrico Potas- sium Hydroxide	Ac. Láctico Lactic Acid						Hidróxido Potásico Potassium Hydroxide
ADAGGIO	Gold Natural	0	-	6	3	1500	<0,5%	GA	GA	GLA	GLA	GLA	GHA	GHA	GHA	5	5	5	RESISTE	>35N/mm ²	
	Gold Pulido	0	-	4	4	12000	<0,5%	GA	GA	GLA	GLA	GLA	GHB	GHB	GHB	5	5	5	RESISTE	>35N/mm ²	
ARKETY	Grey	1	R9	6	4	6000	<0,5%	GA	GA	GLA	GLA	GLA	GHA	GHA	GHA	5	5	5	RESISTE	>35N/mm ²	
	Grey Anti-slip	3	R11	8	4	6000	<0,5%	GA	GA	GLA	GLA	GLA	GHA	GHA	GHA	5	5	5	RESISTE	>35N/mm ²	
	Sand	1	R10	6	4	12000	<0,5%	GA	GA	GLA	GLA	GLA	GHA	GHA	GHA	5	5	5	RESISTE	>35N/mm ²	
	Sand Anti-slip	3	R11	8	5	12000	<0,5%	GA	GA	GLA	GLA	GLA	GHA	GHA	GHA	5	5	5	RESISTE	>35N/mm ²	
ASPHALT	Grit	2	R10	7	4	12000	<0,5%	GA	GA	GLA	GLA	GLA	GHA	GHA	GHA	5	5	5	RESISTE	>35N/mm ²	
	Grit Anti-Slip	3	R11	8	4	1200	<0,5%	GA	GA	GLA	GLA	GLA	GHA	GHA	GHA	5	5	5	RESISTE	>35N/mm ²	
	Mud	2	R10	7	4	2100	<0,5%	GA	GA	GLA	GLA	GLA	GHA	GHA	GHA	5	5	5	RESISTE	>35N/mm ²	
	Mud Anti-slip	3	R11	8	4	2100	<0,5%	GA	GA	GLA	GLA	GLA	GHA	GHA	GHA	5	5	5	RESISTE	>35N/mm ²	
	Off White	2	R10	7	4	12000	<0,5%	GA	GA	GLA	GLA	GLA	GHA	GHA	GHA	5	5	5	RESISTE	>35N/mm ²	
	Off White Anti-Slip	3	R11	8	4	12000	<0,5%	GA	GA	GLA	GLA	GLA	GHA	GHA	GHA	5	5	5	RESISTE	>35N/mm ²	
	Fume	2	R10	7	4	2100	<0,5%	GA	GA	GLA	GLA	GLA	GHA	GHA	GHA	5	5	5	RESISTE	>35N/mm ²	
	Fume Anti-Slip	3	R11	8	4	2100	<0,5%	GA	GA	GLA	GLA	GLA	GHA	GHA	GHA	5	5	5	RESISTE	>35N/mm ²	
ATLANTIDA	Pulido	0	-	4	3	1500	<0,5%	GA	GA	GLA	GLA	GLA	GHB	GHB	GHB	5	5	5	RESISTE	>35N/mm ²	
BAYONA	Grey Natural	0	R9	6	3	750	<0,5%	GA	GA	GLA	GLA	GLA	GHA	GHA	GHA	5	5	5	RESISTE	>35N/mm ²	
	Grey Pulido	0	-	4	3	750	<0,5%	GA	GA	GLA	GLA	GLA	GHB	GHB	GHB	5	5	5	RESISTE	>35N/mm ²	
	Ivory Natural	0	R9	6	4	12000	<0,5%	GA	GA	GLA	GLA	GLA	GHA	GHA	GHA	5	5	5	RESISTE	>35N/mm ²	
	Ivory Pulido	0	-	4	4	12000	<0,5%	GA	GA	GLA	GLA	GLA	GHB	GHB	GHB	5	5	5	RESISTE	>35N/mm ²	
	Moka Natural	0	R9	6	3	750	<0,5%	GA	GA	GLA	GLA	GLA	GHA	GHA	GHA	5	5	5	RESISTE	>35N/mm ²	
	Moka Pulido	0	-	4	2	600	<0,5%	GA	GA	GLA	GLA	GLA	GHB	GHB	GHB	5	5	5	RESISTE	>35N/mm ²	
	Silver Natural	0	R9	6	4	6000	<0,5%	GA	GA	GLA	GLA	GLA	GHA	GHA	GHA	5	5	5	RESISTE	>35N/mm ²	

CARACTERÍSTICAS TÉCNICAS / TECHNICAL CHARACTERISTICS

Porcelánico Porcelain tiles 60 x 120 cm. 23,62" x 47,24"		Deslizamiento Slip		MOHS (Dureza) Strength Resistance	PEI		Absorción de Agua Water Absorption	Resistencia Química / Chemical Resistance								Resistencia a las Manchas Stain Resistance			Resistencia Mecánica Mechanical Resistance	
Modelo Model	Color Color	Péndulo UNE 41.901	Rampa Ramp DIN 51.130		Clase Class	Etapas Abrasion Abrasion Stage		P.D. Limpieza Cleaning	Aditivos Additive pools water	Ácidos y Alcalis Acids and Alkalis (Baja concentración) (Low concentration)				Ácidos y Alcalis Acids and Alkalis (Alta concentración) (High concentration)				Con Acción Trazante Tracing Action	Con Acción Química Oxidante Chemical Oxidize Action	Con Acción Física Fimic Action
						Cloruro Amónico Ammonia Chloride	Piscinas Additive pools water	Ácido Cloríd. Hydro- chloric Acid	Ac. Cítrico Citric Acid	Hidróxido Potásico Potassium Hydroxide	Ácido Cloríd. Hydrochlo- ric Acid	Ac. Láctico Lactic Acid	Hidróxido Potásico Potassium Hydroxide	Con Acción Trazante Tracing Action	Con Acción Química Oxidante Chemical Oxidize Action	Con Acción Física Fimic Action	Resistencia a la helada Frost Resistance	Resistencia a la flexión Bending Resistance		
ADAGGIO	Gold Pulido	0	-	4	4	12000	<0,5%	GA	GA	GLA	GLA	GLA	GHA	GHA	GHA	5	5	5	RESISTE	>35N/mm ²
ARKETY	Grey	1	R10	6	4	6000	<0,5%	GA	GA	GLA	GLA	GLA	GHA	GHA	GHA	5	5	5	RESISTE	>35N/mm ²
	Grey Anti-slip	3	R11	8	4	6000	<0,5%	GA	GA	GLA	GLA	GLA	GHA	GHA	GHA	5	5	5	RESISTE	>35N/mm ²
	Sand	1	R10	6	4	12000	<0,5%	GA	GA	GLA	GLA	GLA	GHA	GHA	GHA	5	5	5	RESISTE	>35N/mm ²
	Sand Anti-slip	3	R11	8	5	12000	<0,5%	GA	GA	GLA	GLA	GLA	GHA	GHA	GHA	5	5	5	RESISTE	>35N/mm ²
	Grit	2	R10	7	4	12000	<0,5%	GA	GA	GLA	GLA	GLA	GHA	GHA	GHA	5	5	5	RESISTE	>35N/mm ²
ASPHALT	Mud	2	R10	7	4	2100	<0,5%	GA	GA	GLA	GLA	GLA	GHA	GHA	GHA	5	5	5	RESISTE	>35N/mm ²
	Off White	2	R10	7	4	12000	<0,5%	GA	GA	GLA	GLA	GLA	GHA	GHA	GHA	5	5	5	RESISTE	>35N/mm ²
	Fume	2	R10	7	4	2100	<0,5%	GA	GA	GLA	GLA	GLA	GHA	GHA	GHA	5	5	5	RESISTE	>35N/mm ²
ATLANTIDA	Pulido	0	-	4	3	1500	<0,5%	GA	GA	GLA	GLA	GLA	GHA	GHA	GHA	5	5	5	RESISTE	>35N/mm ²
BALMORAL	Dark Natural	1	R10	6	2	600	<0,5%	GA	GA	GLA	GLA	GLA	GHA	GHA	GHA	5	5	5	RESISTE	>35N/mm ²
	Moon Natural	1	R10	7	4	2100	<0,5%	GA	GA	GLA	GLA	GLA	GHA	GHA	GHA	5	5	5	RESISTE	>35N/mm ²
BAYONA	Grey Natural	0	R9	6	3	750	<0,5%	GA	GA	GLA	GLA	GLA	GHA	GHA	GHA	5	5	5	RESISTE	>35N/mm ²
	Grey Pulido	0	-	4	3	750	<0,5%	GA	GA	GLA	GLA	GLA	GHA	GHA	GHA	5	5	5	RESISTE	>35N/mm ²
	Ivory Natural	0	R9	6	4	12000	<0,5%	GA	GA	GLA	GLA	GLA	GHA	GHA	GHA	5	5	5	RESISTE	>35N/mm ²
	Ivory Pulido	0	-	4	4	12000	<0,5%	GA	GA	GLA	GLA	GLA	GHA	GHA	GHA	5	5	5	RESISTE	>35N/mm ²
	Moka Natural	0	R9	6	3	750	<0,5%	GA	GA	GLA	GLA	GLA	GHA	GHA	GHA	5	5	5	RESISTE	>35N/mm ²
	Moka Pulido	0	-	4	2	600	<0,5%	GA	GA	GLA	GLA	GLA	GHA	GHA	GHA	5	5	5	RESISTE	>35N/mm ²
	Silver Natural	0	R9	6	4	6000	<0,5%	GA	GA	GLA	GLA	GLA	GHA	GHA	GHA	5	5	5	RESISTE	>35N/mm ²
Silver Pulido	0	-	4	4	6000	<0,5%	GA	GA	GLA	GLA	GLA	GHA	GHA	GHA	5	5	5	RESISTE	>35N/mm ²	
BELLAGIO	Natural	1	-	6	4	12000	<0,5%	GA	GA	GLA	GLA	GLA	GHA	GHA	GHA	5	5	5	RESISTE	>35N/mm ²
	Pulido	0	-	4	4	12000	<0,5%	GA	GA	GLA	GLA	GLA	GHA	GHA	GHA	5	5	5	RESISTE	>35N/mm ²
BLACK	Matt	0	-	4	1	150	<0,5%	GA	GA	GLA	GLA	GLA	GHA	GHA	GHA	5	5	5	RESISTE	>35N/mm ²
BLANCO	Natural	0	-	6	4	12000	<0,5%	GA	GA	GLA	GLA	GLA	GHA	GHA	GHA	5	5	5	RESISTE	>35N/mm ²
	Pulido	0	-	4	4	12000	<0,5%	GA	GA	GLA	GLA	GLA	GHA	GHA	GHA	5	5	5	RESISTE	>35N/mm ²
BRUNSWICH	Acero	2	R10	8	5	12000	<0,5%	GA	GA	GLA	GLA	GLA	GHA	GHA	GHA	5	5	5	RESISTE	>35N/mm ²
	Ceniza	2	R10	8	5	12000	<0,5%	GA	GA	GLA	GLA	GLA	GHA	GHA	GHA	5	5	5	RESISTE	>35N/mm ²
	Cromo	2	R10	8	3	1500	<0,5%	GA	GA	GLA	GLA	GLA	GHA	GHA	GHA	5	5	5	RESISTE	>35N/mm ²
	Natural	0	R9	6	4	6000	<0,5%	GA	GA	GLA	GLA	GLA	GHA	GHA	GHA	5	5	5	RESISTE	>35N/mm ²
CREAM CHAMBER	Pulido	0	-	4	4	6000	<0,5%	GA	GA	GLA	GLA	GLA	GHA	GHA	GHA	5	5	5	RESISTE	>35N/mm ²
	Graphite	2	R10	8	3	1500	<0,5%	GA	GA	GLA	GLA	GLA	GHA	GHA	GHA	5	5	5	RESISTE	>35N/mm ²
CUTSTONE	Sand	2	R10	8	4	12000	<0,5%	GA	GA	GLA	GLA	GLA	GHA	GHA	GHA	5	5	5	RESISTE	>35N/mm ²
	Smoke	2	R10	8	4	12000	<0,5%	GA	GA	GLA	GLA	GLA	GHA	GHA	GHA	5	5	5	RESISTE	>35N/mm ²
	White	2	R10	8	4	12000	<0,5%	GA	GA	GLA	GLA	GLA	GHA	GHA	GHA	5	5	5	RESISTE	>35N/mm ²
	Graphite Lapatto	1	R9	5	3	750	<0,5%	GA	GA	GLA	GLA	GLA	GHA	GHA	GHA	5	5	5	RESISTE	>35N/mm ²
	Sand Lapatto	1	R9	5	4	6000	<0,5%	GA	GA	GLA	GLA	GLA	GHA	GHA	GHA	5	5	5	RESISTE	>35N/mm ²
	Smoke Lapatto	1	R9	5	4	12000	<0,5%	GA	GA	GLA	GLA	GLA	GHA	GHA	GHA	5	5	5	RESISTE	>35N/mm ²
	White Lapatto	1	R9	5	4	12000	<0,5%	GA	GA	GLA	GLA	GLA	GHA	GHA	GHA	5	5	5	RESISTE	>35N/mm ²
DISTRICT	Grey	1	-	7	4	6000	<0,5%	GA	GA	GLA	GLA	GLA	GHA	GHA	GHA	5	5	5	RESISTE	>35N/mm ²
	Silver	1	-	7	4	6000	<0,5%	GA	GA	GLA	GLA	GLA	GHA	GHA	GHA	5	5	5	RESISTE	>35N/mm ²
DOME	Anthracite	1	R10	8	2	600	<0,5%	GA	GA	GLA	GLA	GLA	GHA	GHA	GHA	5	5	5	RESISTE	>35N/mm ²
	Ash	1	R10	8	4	12000	<0,5%	GA	GA	GLA	GLA	GLA	GHA	GHA	GHA	5	5	5	RESISTE	>35N/mm ²
	Bone	1	R10	8	4	12000	<0,5%	GA	GA	GLA	GLA	GLA	GHA	GHA	GHA	5	5	5	RESISTE	>35N/mm ²
	Nut	1	R10	8	4	6000	<0,5%	GA	GA	GLA	GLA	GLA	GHA	GHA	GHA	5	5	5	RESISTE	>35N/mm ²

CARACTERÍSTICAS TÉCNICAS / TECHNICAL CHARACTERISTICS

Porcelánico Porcelain tiles 60 x 120 cm. 23,62" x 47,24"		Deslizamiento Slip		MOHS (Dureza) Strength Resistance	PEI		Absorción de Agua Water Absorption	Resistencia Química / Chemical Resistance								Resistencia a las Manchas Stain Resistance			Resistencia Mecánica Mechanical Resistance	
Modelo Model	Color Color	Péndulo UNE 41.901	Rampa Ramp DIN 51.130		Clase Class	Etapas Abrasion Abrasion Stage		P.D. Limpieza Cleaning	Aditivos Additive pools water	Ácidos y Alcalis Acids and Alkalis (Baja concentración) (Low concentration)				Ácidos y Alcalis Acids and Alkalis (Alta concentración) (High concentration)				Con Acción Trazante Tracing Action	Con Acción Química Oxidante Chemical Oxidize Action	Con Acción Física Fimic Action
						Cloruro Amónico Ammonia Chloride	Piscinas Additive pools water	Ácido Cloríd. Hydro- chloric Acid	Ac. Cítrico Citric Acid	Hidróxido Potásico Potassium Hydroxide	Ácido Cloríd. Hydrochlo- ric Acid	Ac. Láctico Lactic Acid	Hidróxido Potásico Potassium Hydroxide	Con Acción Trazante Tracing Action	Con Acción Química Oxidante Chemical Oxidize Action	Con Acción Física Fimic Action	Resistencia a la helada Frost Resistance	Resistencia a la flexión Bending Resistance		
DUCALE	Cedar	1	R9	6	4	2100	<0,5%	GA	GA	GLA	GLA	GLA	GHA	GHA	GHA	5	5	5	RESISTE	>35N/mm ²
	Henna	1	R9	6	3	1500	<0,5%	GA	GA	GLA	GLA	GLA	GHA	GHA	GHA	5	5	5	RESISTE	>35N/mm ²
	Moon	1	R9	6	4	2100	<0,5%	GA	GA	GLA	GLA	GLA	GHA	GHA	GHA	5	5	5	RESISTE	>35N/mm ²
	Grey	1	R9	6	4	2100	<0,5%	GA	GA	GLA	GLA	GLA	GHA	GHA	GHA	5	5	5	RESISTE	>35N/mm ²
ELYT	Pulido	0	-	4	4	12000	<0,5%	GA	GA	GLA	GLA	GLA	GHA	GHA	GHA	5	5	5	RESISTE	>35N/mm ²
ETERNAL	Cream Natural	1	R9	6	4	6000	<0,5%	GA	GA	GLA	GLA	GLA	GHA	GHA	GHA	5	5	5	RESISTE	>35N/mm ²
	Cream Pulido	0	-	4	4	6000	<0,5%	GA	GA	GLA	GLA	GLA	GHA	GHA	GHA	5	5	5	RESISTE	>35N/mm ²
	Taupe Natural	1	R9	6	3	1500	<0,5%	GA	GA	GLA	GLA	GLA	GHA	GHA	GHA	5	5	5	RESISTE	>35N/mm ²
	Taupe Pulido	0	-	4	3	1500	<0,5%	GA	GA	GLA	GLA	GLA	GHA	GHA	GHA	5	5	5	RESISTE	>35N/mm ²
	Pearl Natural	1	R9	6	4	6000	<0,5%	GA	GA	GLA	GLA	GLA	GHA	GHA	GHA	5	5	5	RESISTE	>35N/mm ²
	Pearl Pulido	0	-	4	4	6000	<0,5%	GA	GA	GLA	GLA	GLA	GHA	GHA	GHA	5	5	5	RESISTE	>35N/mm ²
	Dark Natural	1	R9	6	3	1500	<0,5%	GA	GA	GLA	GLA	GLA	GHA	GHA	GHA	5	5	5	RESISTE	>35N/mm ²
Dark Pulido	0	-	4	3	1500	<0,5%	GA	GA	GLA	GLA	GLA	GHA	GHA	GHA	5	5	5	RESISTE	>35N/mm ²	

Porcelánico Porcelain tiles 60x120 BTHIN		Deslizamiento Slip		MOHS (Dureza) Strength Resistance	PEI		Absorción de Agua Water Absorption	Resistencia Química / Chemical Resistance								Resistencia a las Manchas Stain Resistance			Resistencia Mecánica Mechanical Resistance	
Modelo Model	Color Color	Péndulo UNE 41.901	Rampa Ramp DIN 51.130		Clase Class	Etapas Abrasion Abrasion Stage		P.D. Limpieza Cleaning	Aditivos Additive pools water	Ácidos y Alcalis Acids and Alkalis (Baja concentración) (Low concentration)				Ácidos y Alcalis Acids and Alkalis (Alta concentración) (High concentration)				Con Acción Trazante Tracing Action	Con Acción Química Oxidante Chemical Oxidize Action	

CARACTERÍSTICAS TÉCNICAS / TECHNICAL CHARACTERISTICS

Porcelánico Porcelain tiles 60 x 60 cm. 23,62" x 23,62"		Deslizamiento Slip		MOHS (Dureza) Strength Resistance	PEI		Absorción de Agua Water Absorption	Resistencia Química / Chemical Resistance							Resistencia a las Manchas Stain Resistance			Resistencia Mecánica Mechanical Resistance		
Modelo Model	Color Color	Pendiente UNE 41.901	Rampa Ramp DIN 51.130		Clase Class	Etapas Abrasion Abrasion Stage		P.D. Limpieza Cleaning	Aditivos Additive pools water	Ácidos y Alcalis Acids and Alkalies (Low concentration)			Ácidos y Alcalis Acids and Alkalies (High concentration)				Con Acción Trazante Tracing Action	Con Acción Química Oxidante Chemical Oxidize Action	Con Acción Física Filmic Action	Resistencia a la helada Frost Resistance
						Cloruro Amónico Ammonia Chloride	Piscinas Additive pools water	Ácido Cloríd. Hydro- chloric Acid	Ac. Cítrico Citric Acid	Hidróxido Potásico Potassium Hydroxide	Ácido Cloríd. Hydrochlo- ric Acid	Ac. Láctico Lactic Acid	Hidróxido Potásico Potassium Hydroxide	Con Acción Trazante Tracing Action	Con Acción Química Oxidante Chemical Oxidize Action	Con Acción Física Filmic Action	Resistencia a la helada Frost Resistance	Resistencia a la flexión Bending Resistance		
ACTIVE	Grey	0	-	6	3	1500	<0,5%	GA	GA	GLA	GLA	GLA	GHA	GHA	GHA	5	5	5	RESISTE	>30N/mm ²
ADAGGIO	Gold Pulido	0	-	4	4	12000	<0,5%	GA	GA	GLA	GLA	GLA	GHB	GHB	GHB	5	5	5	RESISTE	>30N/mm ²
ARKESIA	Ash	1	R9	6	4	2100	<0,5%	GA	GA	GLA	GLA	GLA	GHA	GHA	GHA	5	5	5	RESISTE	>35N/mm ²
	Sand	1	R9	6	4	2100	<0,5%	GA	GA	GLA	GLA	GLA	GHA	GHA	GHA	5	5	5	RESISTE	>35N/mm ²
ARKETY	Grey	1	R10	6	4	6000	<0,5%	GA	GA	GLA	GLA	GLA	GHA	GHA	GHA	5	5	5	RESISTE	>35N/mm ²
	Grey Anti-slip	3	R11	8	4	6000	<0,5%	GA	GA	GLA	GLA	GLA	GHA	GHA	GHA	5	5	5	RESISTE	>35N/mm ²
	Sand	1	R10	6	4	12000	<0,5%	GA	GA	GLA	GLA	GLA	GHA	GHA	GHA	5	5	5	RESISTE	>35N/mm ²
	Sand Anti-slip	3	R11	8	5	12000	<0,5%	GA	GA	GLA	GLA	GLA	GHA	GHA	GHA	5	5	5	RESISTE	>35N/mm ²
ARKETY BIT	Bit Bone	2	R11	9	4	6000	<0,5%	GA	GA	GLA	GLA	GLA	GHA	GHA	GHA	5	5	5	RESISTE	>35N/mm ²
	Bit Silver	2	R11	9	4	6000	<0,5%	GA	GA	GLA	GLA	GLA	GHA	GHA	GHA	5	5	5	RESISTE	>35N/mm ²
	Bit Taupe	2	R11	9	4	2100	<0,5%	GA	GA	GLA	GLA	GLA	GHA	GHA	GHA	5	5	5	RESISTE	>35N/mm ²
	Bit Steel	2	R11	9	4	2100	<0,5%	GA	GA	GLA	GLA	GLA	GHA	GHA	GHA	5	5	5	RESISTE	>35N/mm ²
ASPHALT	Grit	2	R10	7	4	12000	<0,5%	GA	GA	GLA	GLA	GLA	GHA	GHA	GHA	5	5	5	RESISTE	>35N/mm ²
	Grit Anti-Slip	3	R11	8	4	12000	<0,5%	GA	GA	GLA	GLA	GLA	GHA	GHA	GHA	5	5	5	RESISTE	>35N/mm ²
	Mud	2	R10	7	4	2100	<0,5%	GA	GA	GLA	GLA	GLA	GHA	GHA	GHA	5	5	5	RESISTE	>35N/mm ²
	Off White	2	R10	7	4	12000	<0,5%	GA	GA	GLA	GLA	GLA	GHA	GHA	GHA	5	5	5	RESISTE	>35N/mm ²
ATHENEA	Off White Anti-Slip	3	R11	8	4	12000	<0,5%	GA	GA	GLA	GLA	GLA	GHA	GHA	GHA	5	5	5	RESISTE	>35N/mm ²
	Fume	2	R10	7	4	2100	<0,5%	GA	GA	GLA	GLA	GLA	GHA	GHA	GHA	5	5	5	RESISTE	>35N/mm ²
BALMORAL	Pulido	0	-	4	4	12000	<0,5%	GA	GA	GLA	GLA	GLA	GHB	GHB	GHB	5	5	5	RESISTE	>35N/mm ²
	Black	0	-	3	2	600	0,5%<E=<3%	GA	GA	GLA	GLA	GLA	GHA	GHA	GHA	5	5	5	RESISTE	>35N/mm ²
	Brown	0	-	3	2	600	0,5%<E=<3%	GA	GA	GLA	GLA	GLA	GHA	GHA	GHA	5	5	5	RESISTE	>35N/mm ²
BALMORAL NATURAL	Grey	0	-	4	3	750	0,5%<E=<3%	GA	GA	GLA	GLA	GLA	GHA	GHA	GHA	5	5	5	RESISTE	>35N/mm ²
	Sand	0	-	4	3	2100	0,5%<E=<3%	GA	GA	GLA	GLA	GLA	GHA	GHA	GHA	5	5	5	RESISTE	>35N/mm ²
	Silver	0	-	4	4	2100	0,5%<E=<3%	GA	GA	GLA	GLA	GLA	GHA	GHA	GHA	5	5	5	RESISTE	>35N/mm ²
BALMORAL PULIDO	Taupe	0	-	4	3	750	0,5%<E=<3%	GA	GA	GLA	GLA	GLA	GHA	GHA	GHA	5	5	5	RESISTE	>35N/mm ²
	Dark Natural	1	R10	6	2	600	<0,5%	GA	GA	GLA	GLA	GLA	GHA	GHA	GHA	5	5	5	RESISTE	>35N/mm ²
BAYONA	Moon Natural	1	R10	7	4	6000	<0,5%	GA	GA	GLA	GLA	GLA	GHA	GHA	GHA	5	5	5	RESISTE	>35N/mm ²
	Ivory Brillo	0	-	4	4	2100	0,5%<E=<3%	GA	GA	GLA	GLA	GLA	GHA	GHA	GHA	5	5	5	RESISTE	>35N/mm ²
BELLAGIO	Silver Brillo	0	-	4	3	1500	0,5%<E=<3%	GA	GA	GLA	GLA	GLA	GHA	GHA	GHA	5	5	5	RESISTE	>35N/mm ²
	Natural	1	-	6	4	12000	<0,5%	GA	GA	GLA	GLA	GLA	GHA	GHA	GHA	5	5	5	RESISTE	>35N/mm ²
BLANCO	Pulido	0	-	4	4	12000	<0,5%	GA	GA	GLA	GLA	GLA	GHB	GHB	GHB	5	5	5	RESISTE	>35N/mm ²
	Natural	0	-	6	4	12000	<0,5%	GA	GA	GLA	GLA	GLA	GHA	GHA	GHA	5	5	5	RESISTE	>35N/mm ²
BOULEVARD	Pulido	0	-	4	4	12000	<0,5%	GA	GA	GLA	GLA	GLA	GHB	GHB	GHB	5	5	5	RESISTE	>35N/mm ²
	Caramel	0	R9	6	3	750	<0,5%	GA	GA	GLA	GLA	GLA	GHA	GHA	GHA	5	5	5	RESISTE	>35N/mm ²
BRUNSWICH	Natural	0	R9	6	4	2100	<0,5%	GA	GA	GLA	GLA	GLA	GHA	GHA	GHA	5	5	5	RESISTE	>35N/mm ²
	Perla	0	R9	6	4	2100	<0,5%	GA	GA	GLA	GLA	GLA	GHA	GHA	GHA	5	5	5	RESISTE	>35N/mm ²
DOME	Acero	2	R10	8	5	12000	<0,5%	GA	GA	GLA	GLA	GLA	GHA	GHA	GHA	5	5	5	RESISTE	>35N/mm ²
	Ceniza	2	R10	8	5	12000	<0,5%	GA	GA	GLA	GLA	GLA	GHA	GHA	GHA	5	5	5	RESISTE	>35N/mm ²
	Cromo	2	R10	8	3	1500	<0,5%	GA	GA	GLA	GLA	GLA	GHA	GHA	GHA	5	5	5	RESISTE	>35N/mm ²
	Avorio	1	7	4	12000	<0,5%	GA	GA	GLA	GLA	GLA	GHA	GHA	GHA	5	5	5	RESISTE	>35N/mm ²	
DETF	Cenere	1	7	4	2100	<0,5%	GA	GA	GLA	GLA	GLA	GHA	GHA	GHA	5	5	5	RESISTE	>35N/mm ²	
	Fumo	1	7	4	2100	<0,5%	GA	GA	GLA	GLA	GLA	GHA	GHA	GHA	5	5	5	RESISTE	>35N/mm ²	
	Savana	1	7	4	6000	<0,5%	GA	GA	GLA	GLA	GLA	GHA	GHA	GHA	5	5	5	RESISTE	>35N/mm ²	
	Ash	1	R9	5	4	6000	<0,5%	GA	GA	GLA	GLA	GLA	GHA	GHA	GHA	5	5	5	RESISTE	>35N/mm ²
DETROIT	Beige	1	R9	5	4	12000	<0,5%	GA	GA	GLA	GLA	GLA	GHA	GHA	GHA	5	5	5	RESISTE	>35N/mm ²
	Coal	1	R9	5	3	750	<0,5%	GA	GA	GLA	GLA	GLA	GHA	GHA	GHA	5	5	5	RESISTE	>35N/mm ²
	White	1	R9	5	4	12000	<0,5%	GA	GA	GLA	GLA	GLA	GHA	GHA	GHA	5	5	5	RESISTE	>35N/mm ²

CARACTERÍSTICAS TÉCNICAS / TECHNICAL CHARACTERISTICS

Porcelánico Porcelain tiles 60 x 60 cm. 23,62" x 23,62"		Deslizamiento Slip		MOHS (Dureza) Strength Resistance	PEI		Absorción de Agua Water Absorption	Resistencia Química / Chemical Resistance							Resistencia a las Manchas Stain Resistance			Resistencia Mecánica Mechanical Resistance		
Modelo Model	Color Color	Pendiente UNE 41.901	Rampa Ramp DIN 51.130		Clase Class	Etapas Abrasion Abrasion Stage		P.D. Limpieza Cleaning	Aditivos Additive pools water	Ácidos y Alcalis Acids and Alkalies (Low concentration)			Ácidos y Alcalis Acids and Alkalies (High concentration)				Con Acción Trazante Tracing Action	Con Acción Química Oxidante Chemical Oxidize Action	Con Acción Física Filmic Action	Resistencia a la helada Frost Resistance
						Cloruro Amónico Ammonia Chloride	Piscinas Additive pools water	Ácido Cloríd. Hydro- chloric Acid	Ac. Cítrico Citric Acid	Hidróxido Potásico Potassium Hydroxide	Ácido Cloríd. Hydrochlo- ric Acid	Ac. Láctico Lactic Acid	Hidróxido Potásico Potassium Hydroxide	Con Acción Trazante Tracing Action	Con Acción Química Oxidante Chemical Oxidize Action	Con Acción Física Filmic Action	Resistencia a la helada Frost Resistance	Resistencia a la flexión Bending Resistance		
DOME	Anthracite	1	R10	8	2	600	<0,5%	GA	GA	GLA	GLA	GLA	GHA	GHA	GHA	5	5	5	RESISTE	>35N/mm ²
	Anthracite Anti-Slip	3	R11	8	3	1500	<0,5%	GA	GA	GLA	GLA	GLA	GHA	GHA	GHA	5	5	5	RESISTE	>35N/mm ²
	Ash	1	R10	8	4	12000	<0,5%	GA	GA	GLA	GLA	GLA	GHA	GHA	GHA	5	5	5	RESISTE	>35N/mm ²
	Ash Anti-Slip	3	R11	8	4	12000	<0,5%	GA	GA	GLA	GLA	GLA	GHA	GHA	GHA	5	5	5	RESISTE	>35N/mm ²
	Bone	1	R10	8	4	12000	<0,5%	GA	GA	GLA	GLA	GLA	GHA	GHA	GHA	5	5	5	RESISTE	>35N/mm ²
	Bone Anti-Slip	3	R11	8	4	12000	<0,5%	GA	GA	GLA	GLA	GLA	GHA	GHA	GHA	5	5	5	RESISTE	>35N/mm ²
	Nut	1	R10	8	4	6000	<0,5%	GA	GA	GLA	GLA	GLA	GHA	GHA	GHA	5	5	5	RESISTE	>35N/mm ²
ETERNAL	Nut Anti-Slip	3	R11	8	4	6000	<0,5%	GA	GA	GLA	GLA	GLA	GHA	GHA	GHA	5	5	5	RESISTE	>35N/mm ²
	Cream Natural	1	R9	6	4	6000	<0,5%	GA	GA	GLA	GLA	GLA	GHA	GHA	GHA	5	5	5	RESISTE	>35N/mm ²
	Taupe Natural	1	R9	6	3	1500	<0,5%	GA	GA	GLA	GLA	GLA	GHA	GHA	GHA	5	5	5	RESISTE	>35N/mm ²
	Pearl Natural	1	R9	6	4	6000	<0,5%	GA	GA	GLA	GLA	GLA	GHA	GHA	GHA	5	5	5	RESISTE	>35N/mm ²
	Dark Natural	1	R9	6	3	1500	<0,5%	GA	GA	GLA	GLA	GLA	GHA	GHA	GHA	5	5	5	RESISTE	>35N/mm ²

Porcelánico Porcelain tiles 80 x 160 cm. 31,50" x 63"		Deslizamiento Slip		MOHS (Dureza) Strength Resistance	PEI		Absorción de Agua Water Absorption	Resistencia Química / Chemical Resistance							Resistencia a las Manchas Stain Resistance			Resistencia Mecánica Mechanical Resistance		
Modelo Model	Color Color	Pendiente UNE 41.901	Rampa Ramp DIN 51.130		Clase Class	Etapas Abrasion Abrasion Stage		P.D. Limpieza Cleaning	Aditivos Additive pools water	Ácidos y Alcalis Acids and Alkalies (Low concentration)			Ácidos y Alcalis Acids and Alkalies (High concentration)				Con Acción Trazante Tracing Action	Con Acción Química Oxidante Chemical Oxidize Action	Con Acción Física Filmic Action	Resistencia a la helada Frost Resistance
						Cloruro Amónico Ammonia Chloride	Piscinas Additive pools water	Ácido Cloríd. Hydro- chloric Acid	Ac. Cítrico Citric Acid	Hidróxido Potásico Potassium Hydroxide	Ácido Cloríd. Hydrochlo- ric Acid	Ac. Láctico Lactic Acid	Hidróxido Potásico Potassium Hydroxide	Con Acción Trazante Tracing Action	Con Acción Química Oxidante Chemical Oxidize Action	Con Acción Física Filmic Action	Resistencia a la helada Frost Resistance	Resistencia a la flexión Bending Resistance		
ADAGGIO	Gold Pulido	0	-	4	4	12000	<0,5%	GA	GA	GLA	GLA	GLA	GHB	GHB	GHB	5	5	5	RESISTE	>35N/mm ²
BALMORAL NATURAL	Dark Natural	1	R10	6	2	600	<0,5%	GA	GA	GLA	GLA	GLA	GHA	GHA	GHA	5	5	5	RESISTE	>35N/mm ²
	Moon Natural	1	R10	7	4	2100	<0,5%	GA	GA	GLA	GLA	GLA	GHA	GHA	GHA	5	5	5	RESISTE	>35N/mm ²
BALMORAL PULIDO	Dark Pulido	0	-	4	2	600	&													

CARACTERÍSTICAS TÉCNICAS / TECHNICAL CHARACTERISTICS

Porcelánico Porcelain tiles 80 x 80 cm. 31,50" x 31,50"		Deslizamiento Slip		MOHS (Dureza) Strength Resistance	PEI		Absorción de Agua Water Absorption	Resistencia Química / Chemical Resistance						Resistencia a las Manchas Stain Resistance			Resistencia Mecánica Mechanical Resistance			
Modelo Model	Color Color	Pendiente UNE 41.901	Rampa Ramp DIN 51.130		Clase Class	Etapas Abrasión Abrasion Stage		P.D. Limpieza Cleaning	Aditivos Additives Piscinas pools water	Ácidos y Alcalis Acids and Alkalis (Baja concentración) (Low concentration)			Ácidos y Alcalis Acids and Alkalis (Alta concentración) (High concentration)			Con Acción Trazante Tracing Action	Con Acción Química Química Oxidante Chemical Oxidize Action	Con Acción Fílmica Filmic Action	Resistencia a la helada Frost Resistance	Resistencia a la flexión Bending Resistance
						Cloruro Amónico Ammonia Chloride	Piscinas Additive pools water	Ácido Clorídrico Hydro- chloric Acid	Ac. Clórico Chloric Acid	Hidróxido Potásico Potassium Hydroxide	Ácido Clorídrico Hydrochloric Acid	Ac. Láctico Lactic Acid	Hidróxido Potásico Potassium Hydroxide							
ADAGGIO	Gold Pulido	0	-	4	4	12000	<0,5%	GA	GA	GLA	GLA	GLA	GHA	GHA	GHA	5	5	5	RESISTE	>35N/mm ²
ASPHALT	Grit	2	R10	7	4	12000	<0,5%	GA	GA	GLA	GLA	GLA	GHA	GHA	GHA	5	5	5	RESISTE	>35N/mm ²
	Grit Anti-Slip	3	R11	8	4	12000	<0,5%	GA	GA	GLA	GLA	GLA	GHA	GHA	GHA	5	5	5	RESISTE	>35N/mm ²
	Mud	2	R10	7	4	2100	<0,5%	GA	GA	GLA	GLA	GLA	GHA	GHA	GHA	5	5	5	RESISTE	>35N/mm ²
	Mud Anti-slip	3	R11	8	4	2100	<0,5%	GA	GA	GLA	GLA	GLA	GHA	GHA	GHA	5	5	5	RESISTE	>35N/mm ²
	Off White	2	R10	7	4	12000	<0,5%	GA	GA	GLA	GLA	GLA	GHA	GHA	GHA	5	5	5	RESISTE	>35N/mm ²
	Off White Anti-Slip	3	R11	8	4	12000	<0,5%	GA	GA	GLA	GLA	GLA	GHA	GHA	GHA	5	5	5	RESISTE	>35N/mm ²
	Fume	2	R10	7	4	2100	<0,5%	GA	GA	GLA	GLA	GLA	GHA	GHA	GHA	5	5	5	RESISTE	>35N/mm ²
	Fume Anti-Slip	3	R11	8	4	2100	<0,5%	GA	GA	GLA	GLA	GLA	GHA	GHA	GHA	5	5	5	RESISTE	>35N/mm ²
BALMORAL NATURAL	Dark Natural	1	R10	6	2	600	<0,5%	GA	GA	GLA	GLA	GLA	GHA	GHA	GHA	5	5	5	RESISTE	>35N/mm ²
	Moon Natural	1	R10	7	4	2100	<0,5%	GA	GA	GLA	GLA	GLA	GHA	GHA	GHA	5	5	5	RESISTE	>35N/mm ²
BALMORAL PULIDO	Dark Pulido	0	-	4	2	600	<0,5%	GA	GA	GLA	GLA	GLB	GHB	GHA	GHB	5	5	5	RESISTE	>35N/mm ²
	Moon Pulido	0	-	4	3	1500	<0,5%	GA	GA	GLA	GLA	GLB	GHB	GHA	GHB	5	5	5	RESISTE	>35N/mm ²
BLANCO	Natural	0	-	6	4	12000	<0,5%	GA	GA	GLA	GLA	GLA	GHA	GHA	GHA	5	5	5	RESISTE	>35N/mm ²
	Pulido	0	-	4	4	12000	<0,5%	GA	GA	GLA	GLA	GLA	GHB	GHB	GHB	5	5	5	RESISTE	>35N/mm ²
BRUNSWICH	Acero	2	R10	8	5	12000	<0,5%	GA	GA	GLA	GLA	GLA	GHA	GHA	GHA	5	5	5	RESISTE	>35N/mm ²
	Ceniza	2	R10	8	5	12000	<0,5%	GA	GA	GLA	GLA	GLA	GHA	GHA	GHA	5	5	5	RESISTE	>35N/mm ²
DOME	Anthracite	1	R10	8	2	600	<0,5%	GA	GA	GLA	GLA	GLA	GHA	GHA	GHA	5	5	5	RESISTE	>35N/mm ²
	Ash	1	R10	8	4	12000	<0,5%	GA	GA	GLA	GLA	GLA	GHA	GHA	GHA	5	5	5	RESISTE	>35N/mm ²
	Bone	1	R10	8	4	12000	<0,5%	GA	GA	GLA	GLA	GLA	GHA	GHA	GHA	5	5	5	RESISTE	>35N/mm ²
	Nut	1	R10	8	4	6000	<0,5%	GA	GA	GLA	GLA	GLA	GHA	GHA	GHA	5	5	5	RESISTE	>35N/mm ²
ETERNAL	Cream Natural	1	R9	6	4	6000	<0,5%	GA	GA	GLA	GLA	GLA	GHA	GHA	GHA	5	5	5	RESISTE	>35N/mm ²
	Cream Pulido	0	-	4	4	6000	<0,5%	GA	GA	GLA	GLA	GLA	GHB	GHB	GHB	5	5	5	RESISTE	>35N/mm ²
	Taupe Natural	1	R9	6	3	1500	<0,5%	GA	GA	GLA	GLA	GLA	GHA	GHA	GHA	5	5	5	RESISTE	>35N/mm ²
	Taupe Pulido	0	-	4	3	1500	<0,5%	GA	GA	GLA	GLA	GLA	GHB	GHB	GHB	5	5	5	RESISTE	>35N/mm ²
	Pearl Natural	1	R9	6	4	6000	<0,5%	GA	GA	GLA	GLA	GLA	GHA	GHA	GHA	5	5	5	RESISTE	>35N/mm ²
	Pearl Pulido	0	-	4	4	6000	<0,5%	GA	GA	GLA	GLA	GLA	GHB	GHB	GHB	5	5	5	RESISTE	>35N/mm ²
	Dark Natural	1	R9	6	3	1500	<0,5%	GA	GA	GLA	GLA	GLA	GHA	GHA	GHA	5	5	5	RESISTE	>35N/mm ²
	Dark Pulido	0	-	4	3	1500	<0,5%	GA	GA	GLA	GLA	GLA	GHB	GHB	GHB	5	5	5	RESISTE	>35N/mm ²

CARACTERÍSTICAS TÉCNICAS / TECHNICAL CHARACTERISTICS

Porcelánico Porcelain tiles 20 x 120 cm. 7,87" x 47,24"		Deslizamiento Slip		MOHS (Dureza) Strength Resistance	PEI		Absorción de Agua Water Absorption	Resistencia Química / Chemical Resistance						Resistencia a las Manchas Stain Resistance			Resistencia Mecánica Mechanical Resistance			
Modelo Model	Color Color	Pendiente UNE 41.901	Rampa Ramp DIN 51.130		Clase Class	Etapas Abrasión Abrasion Stage		P.D. Limpieza Cleaning	Aditivos Additives Piscinas pools water	Ácidos y Alcalis Acids and Alkalis (Baja concentración) (Low concentration)			Ácidos y Alcalis Acids and Alkalis (Alta concentración) (High concentration)			Con Acción Trazante Tracing Action	Con Acción Química Química Oxidante Chemical Oxidize Action	Con Acción Fílmica Filmic Action	Resistencia a la helada Frost Resistance	Resistencia a la flexión Bending Resistance
						Cloruro Amónico Ammonia Chloride	Piscinas Additive pools water	Ácido Clorídrico Hydro- chloric Acid	Ac. Clórico Chloric Acid	Hidróxido Potásico Potassium Hydroxide	Ácido Clorídrico Hydrochloric Acid	Ac. Láctico Lactic Acid	Hidróxido Potásico Potassium Hydroxide							
BARKLEY	Camel	1		6	2	600	<0,5%	GA	GA	GLA	GLA	GLA	GHA	GHA	GHA	5	5	5	RESISTE	>35N/mm ²
	Camel Anti-slip	3		8	3	750	<0,5%	GA	GA	GLA	GLA	GLA	GHA	GHA	GHA	5	5	5	RESISTE	>35N/mm ²
	Ceniza	1		6	3	750	<0,5%	GA	GA	GLA	GLA	GLA	GHA	GHA	GHA	5	5	5	RESISTE	>35N/mm ²
BELFAST	Natural	1		6	4	2100	<0,5%	GA	GA	GLA	GLA	GLA	GHA	GHA	GHA	5	5	5	RESISTE	>35N/mm ²
	Ash	2	R11	7	4	2100	<0,5%	GA	GA	GLA	GLA	GLA	GHA	GHA	GHA	5	5	5	RESISTE	>35N/mm ²
	Ash Anti-slip	3	R12	8	4	2100	<0,5%	GA	GA	GLA	GLA	GLA	GHA	GHA	GHA	5	5	5	RESISTE	>35N/mm ²
	Teak	2	R11	7	4	2100	<0,5%	GA	GA	GLA	GLA	GLA	GHA	GHA	GHA	5	5	5	RESISTE	>35N/mm ²
	Teak Anti-slip	3	R12	8	4	2100	<0,5%	GA	GA	GLA	GLA	GLA	GHA	GHA	GHA	5	5	5	RESISTE	>35N/mm ²
	Walnut	2	R11	7	3	1500	<0,5%	GA	GA	GLA	GLA	GLA	GHA	GHA	GHA	5	5	5	RESISTE	>35N/mm ²
CARPATOS	Walnut Anti-slip	3	R12	8	3	1500	<0,5%	GA	GA	GLA	GLA	GLA	GHA	GHA	GHA	5	5	5	RESISTE	>35N/mm ²
	Anthracite	1	R9	6	2	600	<0,5%	GA	GA	GLA	GLA	GLA	GHA	GHA	GHA	5	5	5	RESISTE	>35N/mm ²
	Gris	1	R9	6	3	1500	<0,5%	GA	GA	GLA	GLA	GLA	GHA	GHA	GHA	5	5	5	RESISTE	>35N/mm ²
	Gris Anti-slip	3	R11	7	3	1500	<0,5%	GA	GA	GLA	GLA	GLA	GHA	GHA	GHA	5	5	5	RESISTE	>35N/mm ²
	Natural	1	R9	6	3	1500	<0,5%	GA	GA	GLA	GLA	GLA	GHA	GHA	GHA	5	5	5	RESISTE	>35N/mm ²
DRAKE	Natural Anti-slip	3	R11	7	3	1500	<0,5%	GA	GA	GLA	GLA	GLA	GHA	GHA	GHA	5	5	5	RESISTE	>35N/mm ²
	Nogal	1	R9	6	2	600	<0,5%	GA	GA	GLA	GLA	GLA	GHA	GHA	GHA	5	5	5	RESISTE	>35N/mm ²
	Roble	1	R9	6	3	1500	<0,5%	GA	GA	GLA	GLA	GLA	GHA	GHA	GHA	5	5	5	RESISTE	>35N/mm ²
	Anthracite	1	R9	6	3	750	<0,5%	GA	GA	GLA	GLA	GLA	GHA	GHA	GHA	5	5	5	RESISTE	>35N/mm ²
	Cherry	1	R9	6	3	1500	<0,5%	GA	GA	GLA	GLA	GLA	GHA	GHA	GHA	5	5	5	RESISTE	>35N/mm ²
DUCALE	Chestnut	1	R9	6	4	2100	<0,5%	GA	GA	GLA	GLA	GLA	GHA	GHA	GHA	5	5	5	RESISTE	>35N/mm ²
	Silver	1	R9	6	3	1500	<0,5%	GA	GA	GLA	GLA	GLA	GHA	GHA	GHA	5	5	5	RESISTE	>35N/mm ²
	Teak	1	R9	6	3	1500	<0,5%	GA	GA	GLA	GLA	GLA	GHA	GHA	GHA	5	5	5	RESISTE	>35N/mm ²
	Cedar	1	R10	6	4	2100	<0,5%	GA	GA	GLA	GLA	GLA	GHA	GHA	GHA	5	5	5	RESISTE	>35N/mm ²
	Cedar Anti-Slip	3	R11	8	4	2100	<0,5%	GA	GA	GLA	GLA	GLA	GHA	GHA	GHA	5	5	5	RESISTE	>35N/mm ²
	Henna	1	R10	6	3	1500	<0,5%	GA	GA	GLA	GLA	GLA	GHA	GHA	GHA	5	5	5	RESISTE	>35N/mm ²
	Henna Anti-Slip	3	R11	8	3	1500	<0,5%	GA	GA	GLA	GLA	GLA	GHA	GHA	GHA	5	5	5	RESISTE	>35N/mm ²
	Moon	1	R10	6	4	2100	<0,5%	GA	GA	GLA	GLA	GLA	GHA	GHA	GHA	5	5	5	RESISTE	>35N/mm ²
	Moon Anti-Slip	3	R11	8	4	2100	<0,5%	GA	GA	GLA	GLA	GLA	GHA	GHA	GHA	5	5	5	RESISTE	>35N/mm ²
	Grey	1	R10	6	4	2100	<0,5%	GA	GA	GLA	GLA	GLA	GHA	GHA	GHA	5	5	5	RESISTE	>35N/mm ²
FORESTA 20x120	Grey Anti-Slip	3	R11	8	4	2100	<0,5%	GA	GA	GLA	GLA	GLA	GHA	GHA	GHA	5	5	5	RESISTE	>35N/mm ²
	Faggio	1	R9	6	4	2100	<0,5%	GA	GA	GLA	GLA	GLA	GHA	GHA	GHA	5	5	5	RESISTE	>35N/mm ²
	Faggio Anti-Slip	3	R11	8	4	6000	<0,5%	GA	GA	GLA	GLA	GLA	GHA	GHA</						

CARACTERÍSTICAS TÉCNICAS / TECHNICAL CHARACTERISTICS

Porcelánico Porcelain tiles Espesorado 120x120		Deslizamiento / Slip			PEI	MOHS (Dureza) Strength Resistance	Absorción de Agua Water Absorption	Resistencia Química / Chemical Resistance										Resistencia a las Manchas Stain Resistance			Resistencia Mecánica Mechanical Resistance		
Modelo Model	Color Color	Rampa Ramp DIN 51.130	Deslizamiento Slip Pendulo UNE 41.901	Coefficiente de Fricción Dinámico (DCOF)	Clase Class			P.D. Limpieza Cleaning	Aditivos Agua Piscinas Additive pools water	Ácidos y Alcalis Acids and Alkalis (Baja concentración) (Low concentration)			Ácidos y Alcalis Acids and Alkalis (Alta concentración) (High concentration)				Con Acción Trazante Tracing Action	Con Acción Química Oxidante Chemical Oxidize Action	Con Acción Fílmica Fimic Action	Resistencia a la helada Frost Resistance	Resistencia a la flexión Modulus of rupture	Fuerza de rotura Breaking strength	
ASPHALT 120x120 Espesorado	Fume	R12	3	> 0,65	2	9	<0,5%	GA	GA	GLA	GLA	GLA	GHA	GHA	GHA	5	5	5	RESISTE	≥ 35N/mm ²	≥ 11000N		
	Grit	R12	3	> 0,65	4	9	<0,5%	GA	GA	GLA	GLA	GLA	GHA	GHA	GHA	5	5	5	RESISTE	≥ 35N/mm ²	≥ 11000N		
	Mud	R12	3	> 0,65	4	9	<0,5%	GA	GA	GLA	GLA	GLA	GHA	GHA	GHA	5	5	5	RESISTE	≥ 35N/mm ²	≥ 11000N		
	Off White	R12	3	> 0,65	4	9	<0,5%	GA	GA	GLA	GLA	GLA	GHA	GHA	GHA	5	5	5	RESISTE	≥ 35N/mm ²	≥ 11000N		

Porcelánico Porcelain tiles Espesorado 60x120		Deslizamiento / Slip			PEI	MOHS (Dureza) Strength Resistance	Absorción de Agua Water Absorption	Resistencia Química / Chemical Resistance										Resistencia a las Manchas Stain Resistance			Resistencia Mecánica Mechanical Resistance		
Modelo Model	Color Color	Rampa Ramp DIN 51.130	Deslizamiento Slip Pendulo UNE 41.901	Coefficiente de Fricción Dinámico (DCOF)	Clase Class			P.D. Limpieza Cleaning	Aditivos Agua Piscinas Additive pools water	Ácidos y Alcalis Acids and Alkalis (Baja concentración) (Low concentration)			Ácidos y Alcalis Acids and Alkalis (Alta concentración) (High concentration)				Con Acción Trazante Tracing Action	Con Acción Química Oxidante Chemical Oxidize Action	Con Acción Fílmica Fimic Action	Resistencia a la helada Frost Resistance	Resistencia a la flexión Modulus of rupture	Fuerza de rotura Breaking strength	
ARKETY 60x120 Espesorado	Sand	R11	3	> 0,65	4	8	<0,5%	GA	GA	GLA	GLA	GLA	GHA	GHA	GHA	5	5	5	RESISTE	≥ 35N/mm ²	≥ 11000N		
	Grey	R11	3	> 0,65	4	8	<0,5%	GA	GA	GLA	GLA	GLA	GHA	GHA	GHA	5	5	5	RESISTE	≥ 35N/mm ²	≥ 11000N		
ASPHALT 60x120 Espesorado	Fume	R12	3	> 0,65	2	9	<0,5%	GA	GA	GLA	GLA	GLA	GHA	GHA	GHA	5	5	5	RESISTE	≥ 35N/mm ²	≥ 11000N		
	Grit	R12	3	> 0,65	4	9	<0,5%	GA	GA	GLA	GLA	GLA	GHA	GHA	GHA	5	5	5	RESISTE	≥ 35N/mm ²	≥ 11000N		
	Mud	R12	3	> 0,65	4	9	<0,5%	GA	GA	GLA	GLA	GLA	GHA	GHA	GHA	5	5	5	RESISTE	≥ 35N/mm ²	≥ 11000N		
	Off White	R12	3	> 0,65	4	9	<0,5%	GA	GA	GLA	GLA	GLA	GHA	GHA	GHA	5	5	5	RESISTE	≥ 35N/mm ²	≥ 11000N		
BRUNSWICH 60x120 Espesorado Anti-Slip	Ceniza	R11	3	> 0,65	5	8	≤ 0,5%	GA	GA	GLA	GLA	GLA	GHA	GHA	GHA	5	5	5	RESISTE	≥ 35N/mm ²	≥ 11000N		
	Acero	R11	3	> 0,65	5	8	≤ 0,5%	GA	GA	GLA	GLA	GLA	GHA	GHA	GHA	5	5	5	RESISTE	≥ 35N/mm ²	≥ 11000N		
	Cromo	R11	3	> 0,65	4	8	≤ 0,5%	GA	GA	GLA	GLA	GLA	GHA	GHA	GHA	5	5	5	RESISTE	≥ 35N/mm ²	≥ 11000N		
CUTSTONE 60x120 Espesorado Anti-Slip	Graphite	R12	3	> 0,65	2	9	≤ 0,5%	GA	GA	GLA	GLA	GLA	GHA	GHA	GHA	5	5	5	RESISTE	≥ 35N/mm ²	≥ 11000N		
	Sand	R12	3	> 0,65	4	9	≤ 0,5%	GA	GA	GLA	GLA	GLA	GHA	GHA	GHA	5	5	5	RESISTE	≥ 35N/mm ²	≥ 11000N		
	Smoke	R12	3	> 0,65	4	9	≤ 0,5%	GA	GA	GLA	GLA	GLA	GHA	GHA	GHA	5	5	5	RESISTE	≥ 35N/mm ²	≥ 11000N		
	White	R12	3	> 0,65	4	9	≤ 0,5%	GA	GA	GLA	GLA	GLA	GHA	GHA	GHA	5	5	5	RESISTE	≥ 35N/mm ²	≥ 11000N		

Porcelánico Porcelain tiles Espesorado 80x80		Deslizamiento / Slip			PEI	MOHS (Dureza) Strength Resistance	Absorción de Agua Water Absorption	Resistencia Química / Chemical Resistance										Resistencia a las Manchas Stain Resistance			Resistencia Mecánica Mechanical Resistance		
Modelo Model	Color Color	Rampa Ramp DIN 51.130	Deslizamiento Slip Pendulo UNE 41.901	Coefficiente de Fricción Dinámico (DCOF)	Clase Class			P.D. Limpieza Cleaning	Aditivos Agua Piscinas Additive pools water	Ácidos y Alcalis Acids and Alkalis (Baja concentración) (Low concentration)			Ácidos y Alcalis Acids and Alkalis (Alta concentración) (High concentration)				Con Acción Trazante Tracing Action	Con Acción Química Oxidante Chemical Oxidize Action	Con Acción Fílmica Fimic Action	Resistencia a la helada Frost Resistance	Resistencia a la flexión Modulus of rupture	Fuerza de rotura Breaking strength	
ASPHALT 80x80 Espesorado	Fume	R12	3	> 0,65	2	9	<0,5%	GA	GA	GLA	GLA	GLA	GHA	GHA	GHA	5	5	5	RESISTE	≥ 35N/mm ²	≥ 11000N		
	Grit	R12	3	> 0,65	4	9	<0,5%	GA	GA	GLA	GLA	GLA	GHA	GHA	GHA	5	5	5	RESISTE	≥ 35N/mm ²	≥ 11000N		
	Mud	R12	3	> 0,65	4	9	<0,5%	GA	GA	GLA	GLA	GLA	GHA	GHA	GHA	5	5	5	RESISTE	≥ 35N/mm ²	≥ 11000N		
	Off White	R12	3	> 0,65	4	9	<0,5%	GA	GA	GLA	GLA	GLA	GHA	GHA	GHA	5	5	5	RESISTE	≥ 35N/mm ²	≥ 11000N		
DOME 80x80 Espesorado	Anthracite	R12	3	> 0,65	2	9	<0,5%	GA	GA	GLA	GLA	GLA	GHA	GHA	GHA	5	5	5	RESISTE	≥ 35N/mm ²	≥ 11000N		
	Ash	R12	3	> 0,65	4	9	<0,5%	GA	GA	GLA	GLA	GLA	GHA	GHA	GHA	5	5	5	RESISTE	≥ 35N/mm ²	≥ 11000N		
	Bone	R12	3	> 0,65	4	9	<0,5%	GA	GA	GLA	GLA	GLA	GHA	GHA	GHA	5	5	5	RESISTE	≥ 35N/mm ²	≥ 11000N		
	Nut	R12	3	> 0,65	4	9	<0,5%	GA	GA	GLA	GLA	GLA	GHA	GHA	GHA	5	5	5	RESISTE	≥ 35N/mm ²	≥ 11000N		

Porcelánico Porcelain tiles Espesorado 60x90		Deslizamiento / Slip			PEI	MOHS (Dureza) Strength Resistance	Absorción de Agua Water Absorption	Resistencia Química / Chemical Resistance										Resistencia a las Manchas Stain Resistance			Resistencia Mecánica Mechanical Resistance		
Modelo Model	Color Color	Rampa Ramp DIN 51.130	Deslizamiento Slip Pendulo UNE 41.901	Coefficiente de Fricción Dinámico (DCOF)	Clase Class			P.D. Limpieza Cleaning	Aditivos Agua Piscinas Additive pools water	Ácidos y Alcalis Acids and Alkalis (Baja concentración) (Low concentration)			Ácidos y Alcalis Acids and Alkalis (Alta concentración) (High concentration)				Con Acción Trazante Tracing Action	Con Acción Química Oxidante Chemical Oxidize Action	Con Acción Fílmica Fimic Action	Resistencia a la helada Frost Resistance	Resistencia a la flexión Modulus of rupture	Fuerza de rotura Breaking strength	
ASPHALT 60x90 Espesorado	Fume	R12	3	> 0,65	2	9	<0,5%	GA	GA	GLA	GLA	GLA	GHA	GHA	GHA	5	5	5	RESISTE	≥ 35N/mm ²	≥ 11000N		
	Grit	R12	3	> 0,65	4	9	<0,5%	GA	GA	GLA	GLA	GLA	GHA	GHA	GHA	5	5	5	RESISTE	≥ 35N/mm ²	≥ 11000N		
	Mud	R12	3	> 0,65	4	9	<0,5%	GA	GA	GLA	GLA	GLA	GHA	GHA	GHA	5	5	5	RESISTE	≥ 35N/mm ²	≥ 11000N		
	Of White	R12	3	> 0,65	4	9	<0,5%	GA	GA	GLA	GLA	GLA	GHA	GHA	GHA	5	5	5	RESISTE	≥ 35N/mm ²	≥ 11000N		
CUTSTONE 60x90 Espesorado	Graphite	R12	3	> 0,65	2	9	<0,5%	GA	GA	GLA	GLA	GLA	GHA	GHA	GHA	5	5	5	RESISTE	≥ 35N/mm ²	≥ 11000N		
	Sand	R12	3	> 0,65	4	9	<0,5%	GA	GA	GLA	GLA	GLA	GHA	GHA	GHA	5	5	5	RESISTE	≥ 35N/mm ²	≥ 11000N		
	Smoke	R12	3	> 0,65	4	9	<0,5%	GA	GA	GLA	GLA	GLA	GHA	GHA	GHA	5	5	5	RESISTE	≥ 35N/mm ²	≥ 11000N		
	White	R12	3	> 0,65	4	9	<0,5%	GA	GA	GLA	GLA	GLA	GHA	GHA	GHA	5	5	5	RESISTE	≥ 35N/mm ²	≥ 11000N		

Porcelánico Porcelain tiles Espesorado 60x60		Deslizamiento / Slip			PEI	MOHS (Dureza) Strength Resistance	Absorción de Agua Water Absorption	Resistencia Química / Chemical Resistance										Resistencia a las Manchas Stain Resistance			Resistencia Mecánica Mechanical Resistance		
Modelo Model	Color Color	Rampa Ramp DIN 51.130	Deslizamiento Slip Pendulo UNE 41.901	Coefficiente de Fricción Dinámico (DCOF)	Clase Class			P.D. Limpieza Cleaning	Aditivos Agua Piscinas Additive pools water	Ácidos y Alcalis Acids and Alkalis (Baja concentración) (Low concentration)			Ácidos y Alcalis Acids and Alkalis (Alta concentración) (High concentration)				Con Acción Trazante Tracing Action	Con Acción Química Oxidante Chemical Oxidize Action	Con Acción Fílmica Fimic Action	Resistencia a la helada Frost Resistance	Resistencia a la flexión Modulus of rupture	Fuerza de rotura Breaking strength	
ARKETY 60x60 Espesorado	Sand	R11	3	> 0,65	4	8	<0,5%	GA	GA	GLA	GLA	GLA	GHA	GHA	GHA	5	5	5	RESISTE	≥ 35N/mm ²	≥ 11000N		
	Grey	R11	3	> 0,65	4	8	<0,5%	GA	GA	GLA	GLA	GLA	GHA	GHA	GHA	5	5	5	RESISTE	≥ 35N/mm ²	≥ 11000N		
ASPHALT 60x60 Espesorado	Fume	R12	3	> 0,65	2	9	<0,5%	GA	GA	GLA	GLA	GLA	GHA	GHA	GHA	5	5	5	RESISTE	≥ 35N/mm ²	≥ 11000N		
	Grit	R12	3	> 0,65	4	9	<0,5%	GA	GA	GLA	GLA	GLA	GHA	GHA	GHA	5	5	5	RESISTE	≥ 35N/mm ²	≥ 11000N		
	Mud	R12	3	> 0,65	4	9	<0,5%	GA	GA	GLA	GLA	GLA	GHA	GHA	GHA	5	5	5	RESISTE	≥ 35N/mm ²	≥ 11000N		
	Of White	R12	3	> 0,65	4	9	<0,5%	GA	GA	GLA	GLA	GLA	GHA	GHA	GHA	5	5	5	RESISTE	≥ 35N/mm ²	≥ 11000N		
BRUNSWICH 60x60 Espesorado Anti-Slip	Ceniza	R11	3	> 0,65	5	8	≤ 0,5%	GA	GA	GLA	GLA	GLA	GHA	GHA	GHA	5	5	5	RESISTE	≥ 35N/mm ²	≥ 11000N		
	Acero	R11	3	> 0,65	5	8	≤ 0,5%	GA	GA	GLA	GLA	GLA	GHA	GHA	GHA	5	5	5	RESISTE	≥ 35N/mm ²	≥ 11000N		
	Cromo	R11	3	> 0,65	4	8	≤ 0,5%	GA	GA	GLA	GLA	GLA	GHA	GHA	GHA	5	5	5	RESISTE	≥ 35N/mm ²	≥ 11000N		
HABITAT 60x60 Espesorado Anti-Slip	Grey	R11	3	6000	4	8		GA	GA	GLA	GLA	GLA	GHA	GHA	GHA	5	5	5	RESISTE	≥ 35N/mm ²	≥ 11000N		
	Taupe	R11	3	6000	4	8	≤ 0,5%	GA	GA	GLA	GLA	GLA	GHA	GHA	GHA	5	5	5	RESISTE	≥ 35N/mm ²	≥ 11000N		

MANUAL TÉCNICO / TECHNICAL GUIDE MANUEL TECHNIQUE TECHNISCHES HANDBUCH

ES

Recomendaciones para el mantenimiento de los materiales pulidos.

El material pulido tiene mayor predisposición a la aparición de manchas debido a los pequeños micro-poros que se originan durante el proceso de pulido. Asimismo, los pulidos no toleran los ácidos y álcalis de alta concentración tales como el ácido clorhídrico, ácido láctico e hidróxido potásico. Por lo tanto, se recomienda para su mantenimiento, el uso de ácidos de baja concentración o productos domésticos de limpieza.

Cuidados a seguir durante la construcción.

Nuestros productos cerámicos se pueden considerar acabados finales en la construcción. Se recomienda colocarlos sólo cuando el resto de los trabajos constructivos hayan finalizado: estructuras, mampostería, solados, techos, instalaciones..., en especial los productos porcelánicos para suelos. De este modo se minimizan los daños que pueda experimentar el producto cerámico por haber sido colocado demasiado pronto.

Cuando los productos porcelánicos son colocados antes de finalizar la construcción, se recomienda darle una adecuada protección al pavimento con cartón, capa de serrín u otro producto que lo proteja.

DE

Verwendungs- und Pflegeempfehlung für polierte Fliesen.

Das polierte Material neigt zur Fleckenbildung aufgrund der Mikroporen, welche während des Polierprozesses entstehen. Die Politur verträgt keine hochkonzentrierten Säuren und Laugen wie beispielsweise Salzsäure, Milchsäure und Kaliumhydroxid. Aus diesem Grund wird die Verwendung von schwachen Säuren und Haushaltsprodukten zur Pflege empfohlen.

Während der Bauarbeiten zu beachten.

Man kann unsere Keramikfliesen als Abschluss einer Bauphase betrachten. Wir empfehlen, die Fliesen erst zu verlegen, wenn der Rest der Arbeiten abgeschlossen ist: strukturelle Arbeiten, Mauerwerk, Fußboden, Decken, Installationsarbeiten, ..., insbesondere bei Bodenfliesen. Dadurch werden Schäden bei einer zu frühzeitigen Verlegung der Fliesen vermieden.

Wenn die Fliesen vor Abschluss der Bauarbeiten verlegt werden, empfehlen wir, den Boden mit Karton oder einem anderen entsprechenden Schutz zu bedecken

EN

Polished tiles recommendations of use and maintenance.

The polished material has a greater predisposition to the appearance of stains due to the small micro-pores that originate during the polishing process. Likewise, polishes do not tolerate high concentration acids and alkalis such as hydrochloric acid, lactic acid and potassium hydroxide. Therefore, the use of low concentration acids or household products is recommended for maintenance.

Care to follow during construction.

Our ceramic products should be considered as a construction finishing product. Its installation is only recommended when the rest of construction works have been already finalised: structures, masonry, flooring, ceiling, internal systems..., especially for the porcelain floor tiles. In this way potential damages that may undergo the ceramic product will be minimise for being installed to early.

When the ceramic products are installed before the construction is finalised, is highly recommended to give the floor a proper protection, either using cardboard, a layer of sawdust or any other product that protects it.

FR

Recommandations pour l'entretien des matériaux polis.

Les matériaux polis sont plus sensibles à l'apparition de tâches due aux petits micropores survenant pendant le processus de polissage. De même, ils ne tolèrent pas les acides et alcalins de concentration élevées tel que l'acide chlorhydrique, l'acide lactique et de l'hydroxyde de potassium. Par conséquent, il est recommandé pour l'entretien, l'utilisation d'acides à faible concentration ou des produits de nettoyage ménagers.

Precautions à prendre durant la construction.

Nos produits céramiques peuvent être considérés comme la touche finale dans le processus de la construction. Nous recommandons de les installer seulement quand le reste des travaux constructifs ont été réalisés : structures, maçonnerie, chape, plafonds, installations..., en particulier les produits de grès cérame pour sol. Nous éviterons de cette façon les éventuels dégâts pouvant affecter le produit céramique dûs à son installation prématurée.

Lorsque les produits céramiques sont installés avant de terminer la construction, nous recommandons de les protéger convenablement avec un carton, une couche de sciure ou tout autre produit pouvant les protéger.

NORMAS DE MANTENIMIENTO Y LIMPIEZA / CLEANNING AND MAINTENANCE

Limpieza final de obra

Después de la colocación es fundamental realizar una buena limpieza con el fin de eliminar residuos de junta y en general suciedad de la obra. Para esta operación recomendamos el empleo de un detergente de acción ligeramente ácida que no despidan humos tóxicos y respete las juntas, el material y el usuario, como FILA DETERDEK PRO. En el caso de material colocado con junta epoxi o en base resina, se aconseja realizar la limpieza final de obra con un limpiador específico de residuos epoxi, como FILA CR10.

Mantenimiento

Para un buen mantenimiento del pavimento se aconseja el empleo de un detergente neutro y con alto poder limpiador como FILA CLEANER PRO que no deja residuos ni empañados. En los casos de suciedad intensa e incrustada acumulada en el tiempo, se aconseja consultar el esquema a continuación para encontrar el producto Fila ideal para cada situación.

Reinigung nach der Verlegung

Nach dem Verlegen ist es wichtig, eine gute Reinigung durchzuführen, um Fugenrückstände und allgemeinen Schmutz von dem verlegten Material zu entfernen. Für diesen Vorgang empfehlen wir die Verwendung eines leicht sauren Reinigungsmittels, das keine giftigen Dämpfe abgibt und die Fugen, das Material und den Verwender nicht angreift, wie z. B. FILA DETERDEK PRO. Bei Materialien, die mit einer Fuge auf Epoxid- oder Harzbasis verlegt werden, empfiehlt es sich, die Endreinigung des Materials mit einem speziellen Reiniger für Epoxidrückstände wie FILA CR10 durchzuführen.

Reinigungsempfehlung für den Alltag

Für eine gute Pflege wird die Verwendung eines neutralen Reinigungsmittels mit hoher Reinigungskraft wie FILA CLEANER PRO empfohlen, das keine Rückstände hinterlässt oder das Material ermatten lässt. Bei starkem und verkrustetem Schmutz, der sich im Laufe der Zeit angesammelt hat, ist es ratsam, das folgende Diagramm zu konsultieren, um das ideale Fila-Produkt für jede Situation zu finden.

Tipo de suciedad incrustada	Producto Fila a utilizar
Residuos de cemento de colocación, residuos calcáreos, rayas metales, depósitos de óxidos.	DETERDEK PRO
Residuos de junta epoxi, vitrificada, resinosa	CR10
Suciedad orgánica ligera (limpieza diaria)	CLEANER PRO
Suciedad orgánica intensa (comidas, grasas, aceites), residuos de detergentes y jabones, goma, neumáticos, tintes, rotulador, pintura plástica	PS87 PRO
Pintadas de grafitis, spray acrílicos, alquídicos y nitro sintéticos	NOPAINT STAR
Residuos de silicona, cera de velas, resinas árboles, residuos cinta adhesiva, residuos de espuma poliuretánica, residuos de pegamentos, etc.	ZERO SIL

Type of dirty	Das richtige Product
Residual cement grouting, limescale, metal marks, pencil.	DETERDEK PRO
Residuals, stains and halos of epoxi joints	CR10
Routine maintenance	CLEANER PRO
Greasy, drinks, food, tire marks, colours, marker, etc.	PS87 PRO
Graffiti	NOPAINT STAR
Silicone residues, glue, wax pastel marks, adhesive tape residues, polyurethane foam	ZERO SIL



filasolutions.com

Cleaning after laying

We suggest a good initial cleaning after the laying on the floor or wall, this is very important for removing residual grouting and the normal dirt coming from the building works. We suggest the use of a lightly acid product that doesn't emit fumes that are harmful for the user and that can attacks joints, such as FILA DETERDEK PRO. In case of material layed with epoxy or resinous grouting, we recommend to clean after laying with a specific epoxy detergent, such as FILA CR10.

Regular maintenance

For a good cleaning of the floor we suggest the use of a neutral detergent with a high cleaning power, such as FILA CLEANER PRO. In case of strong dirty and encrusted by the time, we recommend to consult the following scheme to find the perfect solution to every situation.

Nettoyage fin de chantier

Nous recommandons d'effectuer un bon nettoyage après la pose afin d'éliminer les résidus de joint et la saleté en général. Nous suggérons l'utilisation d'un produit légèrement acide qui n'émet pas de fumées nocives pour l'utilisateur et qui respecte les joints, le matériel et l'utilisateur tel que FILA DETERDEK PRO. Dans le cas où le matériel a été posé avec des joints epoxy ou à base de résine, nous recommandons de nettoyer après la pose avec un détergent spécifique, tel que FILA CR10

Entretien

Pour un bon entretien des sols, il est recommandé d'utiliser un détergent neutre à haut pouvoir nettoyant tel que FILA CLEANER PRO, qui ne laisse pas de résidus. En cas de saleté intense et incrustée qui a été accumulée au fil du temps, veuillez consulter le schéma ci-dessous pour trouver le produit Fila idéal pour chaque situation.

TIPOS DE EMBALAJE / PACKAGING

TYPES DE CONDITIONNEMENT VERPACKUHGEN HANDBUCH

B|PLUS
LARGE SIZE SURFACES

ES

Las láminas B|Plus se colocan y se embalan sobre cajones de madera de dimensiones 253 x 133 x 36 cm. para el formato 240 x 120 cm. y cajones de madera de dimensiones 275 x 133 x 36 cm. para el formato 260 x 120 cm.

Los cajones contienen una base de madera en el fondo sobre la que se coloca una lámina doble de porexpán de 1 cm. y de densidad 10. Las esquinas, se refuerzan en el interior del cajón con porexpán y en el exterior con cantoneras metálicas, y con discos dentados que faciliten la sujeción entre cajones.

La superficie del cajón se recubre con un plástico resistente a los rayos UV. Posteriormente, el cajón se plastifica y se le coloca el etiquetado pertinente.

DE

Die Platten der Kollektion B|Plus werden in einer Holzkiste verpackt, mit der Abmessung von 253 x 133 x 36 cm für das Format 240 x 120 cm sowie von 275 x 133 x 36 cm für das Format 260 x 120 cm.

Die Holzkisten haben eine Holzbasis, auf den eine 1 cm dicke Styroporplatte der Dichte 10 gelegt wird. Die Ecken sind innerhalb der Holzkiste mit Styropor ausgekleidet und außen mit Metallecken und mit gezahnten Scheiben verstärkt, die die Befestigung zwischen aufeinander gestapelten Holzkisten erleichtern.

Die Oberfläche der Holzkiste wird mit einer UV-beständigen Kunststoffolie bedeckt. Danach wird die Kiste eingeschweißt und entsprechend etikettiert

EN

B|Plus porcelain sheets are placed and packed on wooden crates sized 253 x 133 x 36 cm. for 240 x 120 cm. tiles and wooden crates sized 275 x 133 x 36 cm. for 260 x 120 cm. tiles.

Wooden crates contain a wooden base on which double plastic foam sized 1 cm. and with a 10 level density is placed. Corners are reinforced on the inside with plastic foam and on the outside with metallic corner brackets, and serrated discs wich ease the fastening between crates.

Crates surfaces are covered by a UV rays resistant plastic. Afterwards, they are laminated and duly labeled.

FR

Les plaques B|Plus sont placées et emballées dans caisses en bois de suivantes dimensions 253 x 133 x 36 cm. pour le format 240 x 120 cm. et des caisses en bois de dimensions 275 x 133 x 36 cm. pour le format 260 x 120 cm.

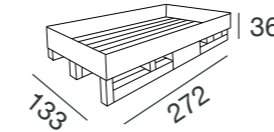
Les caisses en bois ont une base de bois au fond sur laquelle on place une plaque double de polystyrène de 1 cm. et a une densité de 10. Les coins sont renforcés à l'intérieur de la caisse avec polystyrène et à l'extérieur avec de renforcements métalliques, avec des disques dentelés qui permettent de renforcer la susperposition des caisses.

La surface de la caisse est couverte avec un plastic résistant au rayons UV. Ultérieurement, la caisse en bois est plastifié et on place l'étiquette correspondante.

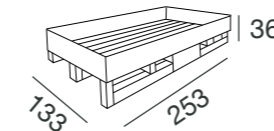
TIPOS DE EMBALAJE / PACKAGING

TYPES DE CONDITIONNEMENT VERPACKUHGEN HANDBUCH

B|PLUS
LARGE SIZE SURFACES



	PIEZA PIECE PIÈCE STUCK		CONTENIDO CAJÓN CRATE CONTENTS CONTENU DE LA CAISSE INHALT DER KISTE				
	m ²	kg	Pieza Piece Pièce Stuck	m ²	kg	kg Cajón Crate Caisse Kiste	Total Weight Gesamt kg
260x120 cm. 102,36"x47,24" Espesor / Thickness 6 mm.	3,12	45,50	21	65,52	956	100	1056
260x120 cm. 102,36"x47,24" Pulido/Polished Espesor / Thickness 7 mm.	3,12	52	18	56,16	936	100	1036



	PIEZA PIECE PIÈCE STUCK		CONTENIDO CAJÓN CRATE CONTENTS CONTENU DE LA CAISSE INHALT DER KISTE				
	m ²	kg	Pieza Piece Pièce Stuck	m ²	kg	kg Cajón Crate Caisse Kiste	Total Weight Gesamt kg
240x120 cm. 94,48"x47,24" Espesor / Thickness 6 mm.	2,88	41,70	21	60,48	876	100	976
240x120 cm. 94,48"x47,24" Pulido/Polished Espesor / Thickness 7 mm.	2,88	48	18	51,84	864	100	964

MANIPULACIÓN / HANDLING - MANIPULATION HANDHABUNG

ES

Manipulación del cajón

Manipulación por la parte ancha del cajón (recomendada).

Se recomienda el uso de palas de al menos 1,20 m de longitud alargándolas al máximo para abarcar la mayor superficie posible del cajón.

Manipulación por la parte estrecha del cajón.

Se recomienda el uso de palas de al menos 2,20 m de longitud alargándolas al máximo para abarcar la mayor superficie posible del cajón.

Manipulación de la pieza.

Se recomienda manipular el cajón por la parte ancha del mismo y con palas de al menos 1,20 m de longitud.

Se recomienda extraer la lámina del cajón entre 2 personas y sujetándola por la parte ancha de la misma.

Sujete la lámina con ambas manos y levántela con cuidado en esa posición y al mismo tiempo que su compañero.

Una vez levantada la lámina y con la ayuda de su compañero, desplácela hasta su lugar. Es importante que mantenga siempre la lámina en posición rectilínea y sostenida por la parte superior.

En el caso de apoyar la lámina sobre el suelo en posición horizontal, se recomienda el uso de protectores. Desplace la lámina hacia el suelo lentamente apoyándola sobre los protectores.

En el caso de apoyar la lámina sobre la pared en posición horizontal, se recomienda el uso de protectores bajo las esquinas de la lámina.

En el caso de apoyar la lámina sobre la mesa de trabajo, asegúrese de que la superficie de la mesa esté limpia y completamente plana.

EN

Crate handling

Handling on the crate's wide side (recommended) .

It is recommended to use forklifts equipped with at least a 1,20 m length shovels separating them to the maximum in order to cover as much surface as possible.

Handling on the crate's narrow side.

It is recommended to use forklifts equipped with at least a 2,20 m length shovels separating them to the maximum in order to cover as much surface as possible.

Handling instructions.

It is recommended to handle the crate on its wide side. Use forklifts equipped with at least a 1,20 m length shovels.

It is also recommended to remove the sheets out of the crates between two people. Sheets should be removed holding on their wide side.

Hold the porcelain sheet with both hands and lift it carefully in the same way it's being held, both of you at the same time.

Once it's lifted, and with your colleague's help, take it to its designated place. It's very important to keep the sheet in vertical position (never horizontal) and always hold it on the upper side.

It is highly recommended using protectors if the tile is going to be placed on the floor on a horizontal position. Move the porcelain sheet slowly towards the ground and stand it on the protectors.

It is highly recommended using protectors if the tile is going to be placed on the wall on a vertical position.

If the tile is going to be placed on the working bench its surface must be completely clean and flat.

B|PLUS
LARGE SIZE SURFACES
by BALDOCER

MANIPULACIÓN / HANDLING - MANIPULATION HANDHABUNG

DE

Abfertigung der kiste

Manipulation durch den weiten teil der kiste (empfehlt).

Es wird empfohlen, die Kiste an ihrer langen Seite und mit Gabeln von mindestens 1,2 m Länge zu heben.

Manipulation durch den engen teil der kiste.

Es ist empfehlend, den nutz von Schaufeln von 2,20 m Länge um die best größte Oberfläche der Kiste zu umfassen.

Abfertigung der platten.

Bei der abfertigung durch den weiten Teil der Holzkiste, ist empfohlen der nutz von Schaufeln von 1,20 m Länge um die best größte Oberfläche der Kiste zu umfassen.

Es wird empfohlen, die B|Plus Platten mit zwei Personen und immer an der langen Seite der Holzkiste zu entnehmen. Halten Sie B|Plus Platte mit beiden Händen und heben Sie sie vorsichtig an ihrer Längsseite an. Halten Sie stets die gleiche Position und bewegen Sie die Platte gleichzeitig mit ihrem Mitarbeiter

Es ist sehr wichtig, dass die Platten immer in eine vertikale Positionierung position getragen wird, und es ist auch sehr wichtig, diese immer von den obersten Teil gehalten werden.

Um die B|Plus Platte zu bewegen, ist es wichtig, dass Sie sie immer an der Längsseite festhalten. Halten Sie sie aufrecht und stabilisieren Sie die B|Plus Platte oben mit der Hand

Nachdem Sie die Holzkiste entfernt haben, stellen Sie sicher, dass Sie die B|Plus Platte auf einem geschützten Untergrund abstellen, um möglichen Bruch oder Beschädigung des Stücks zu vermeiden.

Bevor Sie die B|Plus Platte auf die Arbeitsplatte legen, vergewissern Sie sich, dass die Oberfläche des Tisches sauber und vollkommen eben ist..

B|PLUS
LARGE SIZE SURFACES
by BALDOCER

FR

Manipulation de la caisse

Manipulation par la partie large de la caisse (recommandée).

Nous vous recommandons l'utilisation de fourches d'au moins de 1,20 m de longueur en les élargissant au maximum pour comprendre la plus grande surface possible de la caisse en bois.

Manipulation par la partie étroite de la caisse en bois.

Nous vous recommandons l'utilisation de fourches au moins de 2,20 m de longueur en les élargissant au maximum pour prendre la plus grande surface possible de la caisse en bois.

Manipulation de la pièce.

Nous vous recommandons de manipuler la caisse en bois par la partie large avec des fourches de 1,20 m minimum.

Nous vous recommandons d'extraire la plaque de la caisse en bois entre 2 personnes et de la prendre par la partie large de la pièce.

Tenez la plaque avec les deux mains lever la avec soins dans cette position et en même temps que l'autre personne.

Une fois la plaque sortie et avec l'aide d'une autre personne, vous devez la déplacer jusqu'à son placement. Il est très important de toujours maintenir la plaque en position rectiligne et de la soutenir par la partie supérieure.

Dans le cas o ù la plaque appuyée sur le sol en position horizontal, on recommande utilisation de protecteurs. Déplacez la plaque vers le sol lentement en l'appuyant sur les protecteurs.

Dans le cas o ù la plaque est appuyée sur le utilisation mur en position horizontal, nous vous recommandons de protecteurs endessous des angles de la plaque.

Dans le cas o ù la plaque est appuyée sur de travail, il faut s'assurer que la surface de la table soit propre et complètement plane.

SISTEMA DE NIVELACIÓN / LEVELLING SYSTEM

Autonivela la altura de Pavimentos y Revestimientos.
Get proper levelling between pieces to avoid air gaps on floor and wall tiles.



Fácil fijación y extracción de la prótesis.
Easy fixing and levelling of prosthesis.



Sistema que mejora y facilita la colocación de cerámica.
Easy System that improves the installation of tiles.



Consigue la nivelación de piezas deseada con un perfecto acabado.
Get an excellent levelling of pieces with a perfect finishing.

Tarifa Sistema de Nivelación / Rates Levelling System



Kit: 100 calzos (1 mm.) +
100 cuñas + tenaza
Kit: 100 each.

TR-115



Alicate para cerámica. 1 ud.
Plier with graduated scale. 1 unit.

TR-76



Bolsas de cuñas 100 uds.
Wedge-base set. 100 units.

TR-47



Bolsas de calzos
1 mm., 2mm. y 3mm. 100 uds.
Crosshead set
1mm., 2mm. and 3mm. 100 units.
Bolsas de calzos
1 mm., 2mm. y 3mm. 300 uds.
Crosshead set
1mm., 2mm. and 3mm. 300 units.

TR-44

TR-81

peygran

Sistema de Nivelado
Levelling System

PAVIMENTO ESPESORADO / THICKENED FLOOR TILE

VENTAJAS / ADVANTAGES

- Resistente al choque térmico.
Resistencia to thermal shock.
- Resistencia al hielo.
Frost resistant.
- Inalterable en el tiempo.
Immune to time.
- Coordinable en interior y exterior.
Indoor and outdoor coordination.
- Antideslizante.
Anti-slip.

USO / USES

- Jardines.
Gardens.
- Decoración Urbana.
Street Furnishing.
- Zonas industriales.
Industrial areas.
- Pavimentos transitables y garajes.
Vehicle entrances and Garages.
- Terrazas.
Terrazes.
- Parques públicos.
Public parks.
- Caminos.
Walkways.
- Playas y establecimiento de baño.
Beaches, beach resorts.
- Piscinas, centros de spa y balnearios.
Swimming-pool and bathing areas.

ESPECIFICACIONES TÉCNICAS / TECHNICAL SPECIFICATIONS

Anti-Slip / Anti-Slip

Según normativa / According to Regulations UNE-ENV 12633:2003



Según normativa / According to Regulations DIN 51097:1992



Según normativa / According to Regulations DIN 51130:2014 Apdo.5



UNE-ENV 12633	CLASS 1	CLASS 2	CLASS 3	
Determinación de la clasificación de resistencia al deslizamiento. Péndulo	15< Rd <35	35< Rd <35	Rd <45	
Determination of slip resistance rating. Pendulum				
DIN 51097	CLASE A	CLASE B	CLASE C	
Adherencia Adhesion	Media Medium	Alta High	Fuerte Strong	
Ángulo de inclinación Inclination angle	12°/18°	18°/24°	> 35°	
DIN 51130	R9	R10	R11	R12
Adherencia Adhesion	Normal Normal	Media Medium	Alta High	Muy Alta Very high
Ángulo de inclinación Inclination angle	6°/10°	10°/19°	19°/27°	27°/35°

Especificaciones por uso /

Use specifications

ES

GRUPO I

Resistencia débil a la abrasión. Los productos abrasivos deben ser eliminados.

Recomendado: baños y dormitorios de viviendas privadas. Zonas de tránsito y calzado suave.

GRUPO II

Resistencia débil a la abrasión.

Recomendado: baños y habitaciones de viviendas privadas, excepto oficinas. Zonas de tránsito moderado con calzado suave.

GRUPO III

Resistencia media a la abrasión.

Recomendado: todas las habitaciones de viviendas privadas. Zonas de tránsito regular con calzado normal.

GRUPO IV

Resistencia relativamente fuerte a la abrasión.

Recomendado: para todas las habitaciones de una vivienda, incluido cocinas, así como en lugares públicos. Zonas de tránsito medio-intenso con calzado normal.

GRUPO V - CLASS V

Resistencia fuerte a la abrasión.

Recomendado: todos los lugares públicos y privados. Zonas de tránsito intenso con calzado normal.

Esta clasificación es válida para la aplicación en condiciones normales. Téngase en cuenta el tipo de calzado, tipo de tráfico y métodos de limpieza desaconsejados.

El pavimento debe ser protegido ante el rayado y la suciedad en la entrada de edificios a través de algún medio de protección.

DE

GRUPPE I

Schwache Abriebfestigkeit. Kratzende Produkte müssen entfernt werden. Empfohlen für: Badezimmer und Schlafzimmer in Privathäusern. Durchgangsbereiche und weiches Schuhwerk.

GRUPPE II

Schwache Abriebfestigkeit.

Empfohlen für: Badezimmer und Zimmer in Privathaushalten, ausgenommen Büros. Mittelstark begangene Bereiche mit weichem Schuhwerk.

GRUPPE III

Mittlere Abriebfestigkeit.

Empfohlen für: alle Räume in Privathaushalten. Regelmäßige Durchgangsbereiche mit normalem Schuhwerk.

GRUPPE IV

Relativ starke Abriebfestigkeit.

Empfohlen für: alle Wohnräume, einschließlich Küchen, sowie an öffentlichen Orten. Mittelstark begangene Bereiche mit normalem Schuhwerk.

GRUPPE V

Starke Abriebfestigkeit.

Empfohlen für: alle öffentlichen und privaten Orte. Intensiv begangene Bereiche mit normalem Schuhwerk. Diese Klassifizierung gilt für den Einsatz unter normalen Bedingungen. Berücksichtigen Sie die Art des Schuhwerks, die Art des Verkehrs und die nicht empfohlenen Reinigungsmethoden. Der Boden muss am Eingang von Gebäuden durch eine Schmutzschleuse vor Kratzern und Schmutz geschützt werden.

EN

CLASS I

Weak resistance to abrasion. Abrasive products should be removed. Recommended for: private bedrooms and bathrooms and low transit areas with soft footwear.

CLASS II

Weak resistance to abrasion.

Recommended for: private bathrooms and private rooms except offices and moderate transit areas with soft footwear.

CLASS III

Medium resistance to abrasion.

Recommended for: any private room and regular transit areas with regular footwear.

CLASS IV

Medium to high resistance to abrasion

Recommended for: any private room including kitchens, public areas and medium to high transit areas with regular footwear.

CLASS V

High resistance to abrasion.

Recommended for: any private and public areas and high transit areas with regular footwear.

This classification is valid for the given applications in normal conditions. Consideration should be given to the footwear, type of traffic and cleaning methods expected and the floors should be adequately protected against scratching dirt at the entrances to buildings by interposing footwear clering devices.

FR

CLASS I

Faible résistance à l'abrasion. Les produits abrasifs ne doivent pas être utilisés.

Recommandé pour les chambres et les salles de bains privées et les pièces à faible passage avec semelles souples.

CLASSE II

Faible résistance à l'abrasion.

Recommandé pour les salles de bains et les pièces privées sauf les bureaux et les zones à passage modéré avec semelles souples.

CLASSE III

Résistance moyenne à l'abrasion.

Recommandé pour les pièces privées et les zones de passage normal avec des semelles normales.

CLASSE IV

Résistance moyenne à haute à l'abrasion.

Recommandé pour les pièces privées y compris les cuisines, les zones publiques et les zones à passage normal et fréquent.

CLASSE V

Résistance haute à l'abrasion.

Recommandé pour les zones privées et publiques et les zones à passage intense. Ce classement est valable pour les usages mentionnés dans des conditions normales. Il faut prendre en considération les semelles, le type de passage et les méthodes de nettoyage. Les sols doivent être correctement protégés en installant à l'entrée des bâtiments des tapis permettant le nettoyage des semelles.

CERTIFICACIÓN UPEC /

UPEC CERTIFICATION



ES

El certificado QB UPEC es una distinción que concede el Centre Scientifique du Bâtiment (CSTB) francés que garantiza la calidad de los productos cerámicos destinados al revestimiento de suelos de locales con tránsito peatonal.

Todos los modelos incluidos en esta certificación han sido ensayados bajo rigurosos estándares de calidad establecidos por este prestigioso Centro Científico.

Cada una de las letras de UPEC hace referencia a una característica básica para evaluar el comportamiento futuro del producto durante su uso, así:

U (Usure): resistencia al desgaste por el paso

P (Poinçonnement): resistencia a la perforación o rotura

E (Eau): resistencia a la humedad y al agua

C (agents Chimiques): resistencia a los agentes químicos más frecuentes

La información actualizada de los modelos de BALDOCER certificados por CSTB se puede consultar en el siguiente enlace: <http://evaluation.cstb.fr>

Serie Série	Formato Dimensions	Color Coloris	Clasificación Classement
ARKETY	60x60	Bit Bone	U3 P3 E3 C2
	60x60	Bit Silver	U3 P3 E3 C2
	60x60	Bit Steel	U3 P3 E3 C2
	60x60	Grey	U2S P3 E3 C2
	60x60	Sand	U3 P3 E3 C2
	60x120	Grey	U2S P3 E3 C2
	60x120	Sand	U3 P3 E3 C2
ARKETY ANTI-SLIP	60x60	Grey	U2S P3 E3 C2
	60x120	Grey	U2S P3 E3 C2
ARCHITONIC	60x60	Bone	U3 P3 E3 C2
	60x60	Grey	U2S P3 E3 C2
	60x60	Smoke	U3 P3 E3 C2
	60x60	Taupe	U2S P3 E3 C2
DUCALE	60x120	Cedar	U3 P3 E3 C2
	60x120	Grey	U3 P3 E3 C2
	60x120	Henna	U2S P3 E3 C2
	60x120	Moon	U3 P3 E3 C2
	20x120	Cedar	U3 P2 E3 C2
	20x120	Grey	U3 P2 E3 C2
	20x120	Henna	U2S P2 E3 C2
	20x120	Moon	U3 P2 E3 C2
	29,5x120	Cedar	U3 P3 E3 C2
	29,5x120	Moon	U3 P3 E3 C2
ETERNAL	60x60	Cream	U3 P3 E3 C2
	60x60	Dark	U2S P3 E3 C2
	60x60	Pearl	U3 P3 E3 C2
	60x60	Taupe	U2S P3 E3 C2

FR

Le certificat QB UPEC est une distinction que concède le Centre Scientifique du Bâtiment (CSTB) français. Celui-ci garantit la qualité des produits céramiques destinés aux revêtements de sols de locaux avec transit.

Tous les modèles inclus dans cette certification ont été testés sous des standards de qualité rigoureux établis par ce prestigieux centre scientifique.

Chacune des lettres de l'UPEC fait référence à une caractéristique basique afin d'évaluer le futur comportement du produit durant son usage. A savoir :

U (Usure) : résistance à l'usure à la marche

P (Poinçonnement) : résistance à la perforation ou rupture

E (Eau) : résistance à l'humidité et à l'eau

C (agents chimiques) : résistance aux agents chimiques les plus fréquents

L'information actualisée des modèles de BALDOCER certifiés par le CSTB peut être consultée avec le lien suivant: <http://evaluation.cstb.fr>

Serie Série	Formato Dimensions	Color Coloris	Clasificación Classement
ETERNAL	60x120	Cream	U3 P3 E3 C2
	60x120	Dark	U2S P3 E3 C2
	60x120	Pearl	U3 P3 E3 C2
	60x120	Taupe	U2S P3 E3 C2
	120x120	Cream	U3 P3 E3 C2
	120x120	Dark	U2S P3 E3 C2
	120x120	Pearl	U3 P3 E3 C2
	120x120	Taupe	U2S P3 E3 C2
	UNIK	60x60	Ash
60x60		Ivory	U3 P3 E3 C2
60x120		Ash	U3 P3 E3 C2
60x120		Ivory	U3 P3 E3 C2
80x80		Ash	U3 P3 E3 C2
80x80		Ivory	U3 P3 E3 C2
80x160		Ash	U3 P3 E3 C2
80x160		Ivory	U3 P3 E3 C2
120x120		Ash	U3 P3 E3 C2
120x120		Ivory	U3 P3 E3 C2
UNIK ANTI-SLIP	60x60	Ash	U3 P3 E3 C2
	60x60	Ivory	U3 P3 E3 C2
	80x80	Ash	U3 P3 E3 C2
	80x80	Ivory	U3 P3 E3 C2





SOPORTES Pavimento Elevado

Los soportes Peygran para exterior son una solución para proyectos en los que debemos utilizar un pavimento flotante, técnico, sobreelevado o registrable.

Son la mejor alternativa a los métodos tradicionales de construcción en este tipo de proyectos, para aligerar peso y evitar barreras arquitectónicas. Permiten acabados de gran calidad, ahorrando trabajo y facilitando el mantenimiento posterior de las instalaciones.

Peygran outdoor plots are the ideal solution for projects in which wood, technical, raised or wpc floating platforms are installed.

They are an excellent alternative to other traditional methods, to lighten weight and avoid architectural barriers. They allow high quality finishes, they save work and ease the maintenance of the facilities.



1 Perfecta evacuación de agua
Perfect water draining

2 Completa planeidad del pavimento
Complete pavement flatness

3 Óptimo aislamiento térmico
Optimal thermic isolation

4 Cubiertas ligeras, montaje en seco
Light coverage. Dry mounting

Para realizar instalación consulta información técnica y detallada del producto. tecnico@peygran.com
For installation please refer to technical and detailed product information contact. tecnico@peygran.com

www.peygran.com

Los productos aquí reflejados son una mercadería que puede estar sujeta a incrementos de precios por parte del proveedor en cualquier momento. En caso de modificación de precios, se aplicarán los que estén vigentes en el momento que el pedido sea aceptado por Peygran. Los precios reflejados son precios netos, no están incluidos ni el impuesto del valor añadido, IVA, ni tasas, ni otros impuestos de cualquier clase que pudieran ser aplicados a la venta.

The products reflected here are merchandise that may be subject to price increases by the supplier at any time. In case of price changes, those in force at the time the order is accepted by Peygran will apply. The prices shown are net prices, they do not include value added tax, VAT, fees, or other taxes of any kind that could be applied to the sale.

XSP es la evolución del Plot, su principal ventaja es su base autonivelante, dispone de Llave de nivelación, que permite reajustar la altura una vez cerrada la instalación y bloquear la altura de los Plots de forma definitiva.

XSP is the evolution of the Plot, its main advantage is its self-leveling base, it has a leveling key, which allows you to reset the height once the installation is closed and block the height of the Plots permanently.



PRO XSP
40 - 245 mm

LITE XSP
20 - 40 mm



*Regulación manual en modelos LITE y PRO.
Regulación con Llave modelos PRO.

*Manual adjustment on LITE and PRO models.
Key Control PRO Models



XSP0 LITE
20-27 mm

XSP1 LITE
27-34 mm

XSP2 LITE
34-40 mm

XSP3 PRO
40-59 mm

XSP4 PRO
58-82 mm

XSP5 PRO
82-125 mm

XSP6 PRO
120-165 mm

XSP7 PRO
160-205 mm

XSP8 PRO
200-245 mm

PACKING

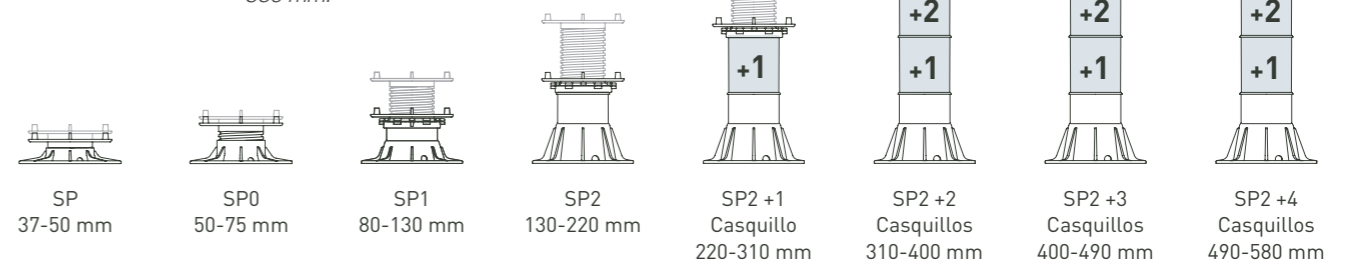
REF.	DESCRIPCIÓN					Tarifa
03080010A	XSP0 LITE - Caja 25 uds Soporte Autonivelante 3%	20 - 27	25	46x40x31	5,31	8436585252985 TR148
03080011A	XSP1 LITE - Caja 25 uds Soporte Autonivelante 3%	27 - 34	25	46x40x31	5,43	8436585252992 TR174
03080012A	XSP2 LITE - Caja 25 uds Soporte Autonivelante 3%	34 - 40	25	46x40x31	5,74	8436585253005 TR200
03080003A	XSP3 PRO - Caja 25 uds Soporte Autonivelante 3% con Llave	40 - 59	25	59x39x41	7,07	8436585252923 TR220
03080004A	XSP4 PRO - Caja 25 uds Soporte Autonivelante 5% con Llave	58 - 82	25	59x39x41	8,50	8436585252930 TR225
03080005A	XSP5 PRO - Caja 25 uds Soporte Autonivelante 5% con Llave	82 - 125	25	59x39x41	9,92	8436585252947 TR240
03080006A	XSP6 PRO - Caja 25 uds Soporte Autonivelante 5% con Llave	120 - 165	25	59x41x60	10,53	8436585252954 TR241
03080007A	XSP7 PRO - Caja 25 uds Soporte Autonivelante 5% con Llave	160 - 205	25	59x41x60	11,18	8436585252961 TR243
03080008A	XSP8 PRO - Caja 25 uds Soporte Autonivelante 5% con Llave	200 - 245	25	59x41x60	11,90	8436585252978 TR246



SP 37 - 580 mm

SP es muy resistente y versátil en la instalación. Cuenta con los requisitos imprescindibles a la hora de realizar una instalación. Tiene una gran variedad de alturas que abarcan desde los 37 a los 580 mm.

SP is very resilient and versatile in the installation. It has the essential requirements when performing an installation. It has a wide range of heights ranging from 37 to 580 mm.



SP
37-50 mm

SP0
50-75 mm

SP1
80-130 mm

SP2
130-220 mm

SP2 +1
Casquillo
220-310 mm

SP2 +2
Casquillos
310-400 mm

SP2 +3
Casquillos
400-490 mm

SP2 +4
Casquillos
490-580 mm

PACKING

REF.	DESCRIPCIÓN					Tarifa
03040121Z	ALMOHADILLA SOPORTE PAVIMENTO 2.5MM	2,5	96	59x39x41	12,52	8436585250042 TR03
03040011B	SP0 JUNTA 4MM 50-75mm PENDIENTE 0% S/CONTRATUERCA	50 - 75	72	59x39x41	11,38	8436585250103 TR11
03040012A	SP1 JUNTA 4MM 80-130mm PENDIENTE 0% C/CONTRATUERCA	80 - 130	48	59x39x41	11,30	8436585250158 TR17
03040120Z	REGULADOR INCLINACION APILABLE BASE PLOT 2,5%	2,5	40	59x39x41	12,56	8436585250219 TR05
03040010B	SP JUNTA 4MM 37-50mm PENDIENTE 0% S/CONTRATUERCA	37 - 50	60	46x40x31	5,30	8436585251841 TR11
03040013A	SP2 JUNTA 4MM 130-220mm PENDIENTE 0% C/CONTRATUERCA	130 - 220	420	59x39x41	26,50	8436585251537 TR19
03040001A	APOYO FIJO PARA PAVIMENTO ELEVADO 15MM	15	300	59x39x41	25,70	8436585250028 TR04
03040000A	APOYO FIJO PARA PAVIMENTO ELEVADO 10MM	10	444	59x39x41	25,20	8436585250011 TR04
03040002A	APOYO REGULABLE	12 - 20	186	59x39x41	18,20	8436585252725 TR08
03040013E	SP2 JUNTA 4MM 130-220mm PENDIENTE 2% C/CONTRATUERCA	130 - 220	40	59x39x41	14,50	8436585250257 TR19
03040012E	SP1 JUNTA 4MM 80-130mm PENDIENTE 2% C/CONTRATUERCA	80 - 130	48	59x39x41	13,26	8436585250196 TR17
040112C	Casquillo	90	1	46x40x31	5,30	8436585251841 TR113

BALDOCER

Factory 1

Ctra. La Pobla Tornesa – Vall d'Alba, km. 4
12192 Vilafamés, Castellón (Spain)

Factory 3

P. I. Vilafamés I, Parcela número 8
12192 Vilafamés, Castellón (Spain)

T +34 964 657 999
baldocer@baldocer.com
baldocer.com

#AlwaysWithYou



Baldocer — Empresa Certificada ISO9001

Quedan reservados todos los derechos (incluidos los de propiedad intelectual) del contenido de catálogo y su diseño, ya que son propiedad exclusiva de Baldocer S.A. Por tanto, queda prohibida su reproducción, distribución, comunicación pública y transformación, total o parcial. Los precios están sujetos a cualquier variación según las circunstancias del mercado, materias primas, mano de obra, impuestos, etc., facturándose los que rijan el día de la expedición. Los productos, están disponibles tal como aparecen descritos en catálogo y deben considerarse orientativos. Pudiendo cambiar, suprimir o añadir contenidos. Las imágenes y sus colores tienen valor indicativo, por lo que el cliente no podrá efectuar reclamos por diferencias. Baldocer S.A., no asume responsabilidad alguna por errores tipográficos u de otro tipo, ni por las posibles omisiones en la información de los productos.

All rights (including intellectual property rights) of the catalogue content and its design, are reserved as they are the exclusive property of Baldocer S.A. Its reproduction, distribution, public communication and transformation, in whole or in part, is therefore prohibited. Prices are subject to any variation according to the circumstances of the market, raw materials, labor, taxes, etc., being invoiced those that govern the day of the shipment. The products are available as described in the catalogue and should be considered as guidelines. Baldocer S.A., is entitled able to change, delete or add contents. The images and their colors have an indicative value only, so no claims will be accepted due to differences. Baldocer S.A., assumes no responsibility for typographical or other errors, or for possible omissions in the information of the products.